






















**Resultados Finales de Votación por Casilla
Elección de Municipales 2001**

Municipio	Dto	Sección	Tipo	 ABC	 PRI	 PRD	 PT	 PBC	 PSN	 AC	Votos Nulos	Total de Votos	Lista Nominal
ENS	14	1042	B	101	88	81	5	6	0	7	2	290	651
ENS	14	1043	B	114	78	90	2	14	0	5	3	306	541
ENS	14	1043	C	80	71	86	2	7	0	5	12	263	482
ENS	14	1044	B	68	59	20	7	6	0	5	9	174	497
ENS	14	1044	C	46	78	25	5	5	0	6	8	173	461
ENS	14	1045	B	77	79	21	10	4	0	9	4	204	587
ENS	14	1045	C	108	108	27	8	15	0	6	10	282	719
ENS	14	1045	D	60	63	12	3	2	0	7	1	148	425
ENS	14	1045	DC	67	69	20	5	3	0	8	3	175	430
ENS	14	1046	B	96	68	27	5	5	0	9	5	215	513
ENS	14	1047	B	70	88	43	3	9	0	5	6	224	607
ENS	14	1048	B	101	74	17	9	9	0	9	12	231	662
ENS	14	1049	B	135	128	37	5	10	0	9	8	332	743
ENS	14	1050	B	61	64	19	7	1	0	4	9	165	527
ENS	14	1050	C	87	50	28	4	1	0	8	5	183	512
ENS	14	1051	B	88	31	20	4	6	0	5	6	160	441
ENS	14	1051	C	50	52	24	3	4	0	8	7	148	445
ENS	14	1051	D	76	75	11	1	0	0	4	3	170	424
ENS	14	1051	DC	64	58	24	5	5	0	7	9	172	408
ENS	14	1052	B	103	82	40	5	6	0	10	13	259	613
ENS	14	1052	C1	70	49	21	5	1	0	6	7	159	443
ENS	14	1052	C2	109	65	24	4	5	0	7	3	217	552
ENS	14	1053	B	104	79	16	2	2	0	5	9	217	627
ENS	14	1053	C	90	50	27	10	5	0	3	5	190	594
ENS	14	1054	B	68	58	18	10	2	0	7	9	172	476
ENS	14	1054	C1	68	54	28	11	3	0	12	12	188	567
ENS	14	1054	C2	0	0	0	0	0	0	0	0	0	583
ENS	14	1055	B	68	59	46	6	2	0	1	7	189	709
ENS	14	1055	C1	65	59	37	7	2	0	14	4	188	666
ENS	14	1055	C2	73	40	47	5	7	0	5	8	185	671
ENS	14	1055	C3	81	57	36	14	6	0	3	4	201	704
ENS	14	1055	D	63	48	44	6	2	0	3	6	172	687
ENS	14	1055	DC	63	64	33	6	4	0	1	5	176	631
ENS	14	1056	B	70	72	37	5	5	0	5	2	196	452
ENS	14	1056	C1	70	87	33	8	9	0	7	5	219	549
ENS	14	1056	C2	97	72	39	2	6	0	7	4	227	566








**Resultados Finales de Votación por Casilla
Elección de Municipios 2001**

Municipio	Dto	Sección	Tipo	 ABC	 PRI	 PRD	 PT	 PBC	 PSN	 AC	Votos Nulos	Total de Votos	Lista Nominal
ENS	14	1057	B	79	66	10	3	6	0	4	7	175	480
ENS	14	1057	C1	65	77	30	3	10	0	5	2	192	531
ENS	14	1057	C2	81	76	28	3	4	0	5	3	200	589
ENS	14	1058	B	82	71	17	4	3	0	3	7	187	530
ENS	14	1058	C1	95	90	20	4	3	0	9	8	229	632
ENS	14	1058	C2	70	99	27	5	5	0	10	3	219	675
ENS	14	1059	B	119	112	38	2	6	0	6	1	284	602
ENS	14	1059	C1	131	95	53	4	8	0	9	8	308	651
ENS	14	1059	C2	0	0	0	0	0	0	0	0	0	701
ENS	14	1059	D	79	66	21	3	1	0	3	1	174	401
ENS	14	1059	DC	71	54	20	2	3	0	10	2	162	396
ENS	14	1060	B	132	77	46	7	8	0	9	7	286	692
ENS	14	1060	C	116	71	48	2	5	0	16	11	269	643
ENS	14	1061	B	97	81	58	2	3	0	9	5	255	553
ENS	14	1061	C	86	92	59	3	14	0	9	1	264	607
ENS	14	1062	B	154	88	49	1	9	0	13	11	325	736
ENS	14	1063	B	101	97	46	3	9	0	7	8	271	538
ENS	14	1063	C	77	87	43	5	10	0	1	2	225	509
ENS	14	1064	B	123	98	82	0	17	0	7	2	329	658
ENS	14	1064	C	138	93	96	3	2	0	7	8	347	646
ENS	14	1065	B	99	105	54	3	4	0	6	5	276	663
ENS	14	1065	C	102	90	58	9	3	0	10	5	277	682
ENS	14	1066	B	95	84	55	2	5	0	4	7	252	560
ENS	14	1066	C	101	88	34	5	2	0	8	5	243	516
ENS	14	1067	B	85	53	37	4	7	0	12	7	205	403
ENS	14	1067	C	73	53	29	4	7	0	13	3	182	369
ENS	14	1068	B	114	116	38	9	4	0	4	5	290	635
ENS	14	1068	C	108	107	46	4	10	0	6	4	285	562
ENS	14	1069	B	52	109	44	7	6	0	5	1	224	607
ENS	14	1070	B	64	66	40	3	5	0	8	3	189	410
ENS	14	1070	C	86	75	29	3	5	0	5	3	206	409
ENS	14	1071	B	67	75	27	8	1	0	6	7	191	505
ENS	14	1071	C	85	77	24	4	4	0	6	9	209	546
ENS	14	1072	B	79	95	27	11	6	0	7	15	240	629
ENS	14	1073	B	96	116	36	7	3	0	7	6	271	749
ENS	14	1073	C	103	127	34	5	5	0	6	12	292	750








**Resultados Finales de Votación por Casilla
Elección de Municipales 2001**

Municipio	Dto	Sección	Tipo	 ABC	 PRI	 PRD	 PT	 PBC	 PSN	 AC	Votos Nulos	Total de Votos	Lista Nominal
ENS	14	1074	B	99	79	32	6	2	0	2	7	227	708
ENS	14	1074	C	99	89	28	6	4	0	7	7	240	704
ENS	14	1075	B	93	77	26	5	3	0	4	6	214	516
ENS	14	1075	C	92	68	25	4	8	0	6	4	207	493
ENS	14	1076	B	80	118	40	14	4	0	5	5	266	735
ENS	14	1077	B	75	74	30	6	4	0	3	3	195	470
ENS	14	1077	C	56	62	33	7	5	0	7	5	175	475
ENS	14	1078	B	49	36	29	15	1	0	5	4	139	453
ENS	14	1078	C	35	57	39	8	2	0	6	3	150	435
ENS	14	1079	B	84	93	36	6	4	0	8	10	241	695
ENS	14	1079	C	0	0	0	0	0	0	0	0	0	673
ENS	14	1080	B	108	83	33	2	3	0	8	12	249	653
ENS	14	1080	C	112	88	36	8	3	0	6	8	261	670
ENS	14	1081	B	87	109	14	13	10	0	6	11	250	686
ENS	14	1081	C	89	89	23	9	7	0	3	4	224	655
ENS	14	1082	B	102	63	31	8	2	0	7	8	221	540
ENS	14	1082	C	103	65	25	4	3	0	4	4	208	500
ENS	14	1083	B	68	71	31	6	0	0	4	5	185	463
ENS	14	1083	C	84	68	29	4	2	0	5	5	197	468
ENS	14	1084	B	101	92	27	7	3	0	5	7	242	488
ENS	14	1084	C	105	123	42	8	4	0	5	8	295	567
ENS	14	1085	B	149	124	48	2	1	0	9	9	342	685
ENS	14	1086	B	65	54	21	7	0	0	4	4	155	384
ENS	14	1086	C	77	58	22	8	2	0	2	1	170	405
ENS	14	1087	B	83	72	41	1	3	0	4	3	207	435
ENS	14	1087	C	108	73	48	1	3	0	4	2	239	469
ENS	14	1088	B	91	89	59	3	7	0	2	5	256	593
ENS	14	1088	C	101	86	64	4	3	0	9	3	270	601
ENS	14	1088	E	2	3	4	0	0	0	1	0	10	0
ENS	14	1089	B	126	103	56	2	10	0	14	7	318	743
ENS	14	1089	C	101	110	49	11	13	0	19	4	307	713
ENS	14	1090	B	51	48	21	3	2	0	2	5	132	447
ENS	14	1091	B	81	50	18	4	0	0	8	9	170	685
ENS	14	1092	B	79	106	42	7	3	0	4	7	248	678
ENS	14	1093	B	76	65	31	3	3	0	5	6	189	476
ENS	14	1093	C	79	67	32	0	2	0	3	3	186	473

**Resultados Finales de Votación por Casilla
Elección de Municipios 2001**

Municipio	Dto	Sección	Tipo	 ABC	 PRI	 PRD	 PT	 PBC	 PSN	 AC	Votos Nulos	Total de Votos	Lista Nominal
ENS	14	1094	B	116	93	32	3	3	0	10	5	262	682
ENS	14	1095	B	87	65	49	3	7	0	4	6	221	495
ENS	14	1095	C	104	83	44	2	8	0	2	3	246	532
ENS	14	1096	B	134	91	59	10	6	0	8	8	316	676
ENS	14	1097	B	48	67	32	6	1	0	6	5	165	461
ENS	14	1097	C	49	56	23	4	1	0	5	7	145	465
ENS	14	1098	B	63	88	39	13	6	0	4	7	220	661
ENS	14	1099	B	104	89	42	5	3	0	13	9	265	698
ENS	14	1099	C	129	104	40	9	8	0	17	7	314	738
ENS	14	1100	B	90	63	29	9	0	0	4	6	201	516
ENS	14	1100	C	88	74	23	2	5	0	10	5	207	561
ENS	14	1101	B	88	84	33	1	1	0	7	3	217	527
ENS	14	1101	C1	105	87	32	5	2	0	5	4	240	607
ENS	14	1101	C2	108	92	29	4	5	0	6	9	253	617
ENS	14	1102	B	81	95	28	5	2	0	7	14	232	644
ENS	14	1102	C	66	75	28	8	4	0	6	8	195	570
ENS	14	1103	B	47	67	58	1	2	0	6	9	190	476
ENS	14	1103	C	33	77	46	3	0	0	5	5	169	460
ENS	14	1104	B	84	59	31	3	2	0	7	4	190	429
ENS	14	1104	C	87	66	30	3	5	0	10	1	202	464
ENS	14	1105	B	76	56	29	2	0	0	5	11	179	406
ENS	14	1105	C	73	53	22	1	1	0	4	3	157	391
ENS	14	1106	B	136	89	43	0	6	0	5	7	286	646
ENS	14	1106	C	130	77	42	8	3	0	6	1	267	604
ENS	14	1107	B	84	75	45	1	3	0	7	4	219	470
ENS	14	1107	C	84	63	45	6	4	0	7	2	211	521
ENS	14	1108	B	89	50	33	5	6	0	5	1	189	458
ENS	14	1108	C	58	68	29	0	6	0	4	8	173	434
ENS	14	1110	B	74	79	28	6	0	0	2	2	191	433
ENS	14	1110	C	79	65	25	3	0	0	6	3	181	456
ENS	14	1111	B	78	58	15	4	3	0	9	9	176	396
ENS	14	1111	C	81	61	25	2	2	0	17	9	197	434
ENS	14	1112	B	85	83	32	3	3	0	8	4	218	420
ENS	14	1112	C	79	68	29	2	6	0	5	5	194	424
ENS	14	1113	B	117	94	35	3	1	0	6	7	263	617
ENS	14	1113	C	100	104	38	1	4	0	6	7	260	641








**Resultados Finales de Votación por Casilla
Elección de Municipios 2001**

Municipio	Dto	Sección	Tipo	 ABC	 PRI	 PRD	 PT	 PBC	 PSN	 AC	Votos Nulos	Total de Votos	Lista Nominal
ENS	14	1114	B	79	57	26	1	7	0	7	6	183	403
ENS	14	1114	C	70	74	32	5	1	0	4	5	191	408
ENS	14	1115	B	94	98	32	5	2	0	9	5	245	540
ENS	14	1115	C	115	69	39	1	1	0	4	5	234	558
ENS	14	1116	B	86	94	41	3	4	0	7	4	239	563
ENS	14	1116	C	106	89	34	2	5	0	7	3	246	559
ENS	14	1122	B	103	108	41	7	3	0	8	10	280	672
ENS	14	1123	B	103	78	22	3	5	0	8	7	226	521
ENS	14	1136	B	83	78	24	3	3	0	5	7	203	565
ENS	14	1136	C	92	82	20	3	3	0	5	17	222	563
ENS	14	1137	B	57	51	25	4	3	0	21	6	167	498
ENS	14	1137	C	53	65	12	4	3	0	18	6	161	512
ENS	14	1138	B	73	72	34	13	5	0	17	13	227	704
ENS	14	1139	B	104	102	23	1	3	0	6	9	248	618
ENS	14	1139	C1	79	79	16	5	5	0	3	10	197	513
ENS	14	1139	C2	62	69	19	2	5	0	5	2	164	461
ENS	14	1149	B	128	114	50	7	1	0	0	7	307	668
ENS	14	1149	C	126	100	26	7	3	0	7	2	271	598
ENS	14	1149	D	74	75	20	6	1	0	8	5	189	537
ENS	14	1150	B	54	82	27	5	0	0	12	6	186	579
ENS	14	1150	C1	50	64	16	9	2	0	8	10	159	503
ENS	14	1150	C2	38	65	20	2	3	0	6	7	141	466
ENS	14	1169	B	48	92	18	7	2	0	2	9	178	517
ENS	14	1169	C	55	83	19	2	2	0	2	8	171	469
ENS	14	1170	B	51	64	33	4	0	0	0	9	161	430
ENS	14	1170	C	53	80	35	2	0	0	2	6	178	394
ENS	14	1171	B	85	119	22	9	4	0	12	11	262	633
ENS	14	1171	C	91	129	15	9	4	0	15	15	278	659
ENS	14	1172	B	85	104	10	9	6	0	13	9	236	612
ENS	14	1172	C	91	84	21	4	1	0	9	12	222	618
ENS	14	1173	B	95	139	31	12	7	0	11	12	307	681
ENS	14	1173	C	126	130	34	4	6	0	16	7	323	725
ENS	14	1174	B	113	90	46	8	2	0	10	10	279	677
ENS	14	1174	C	114	100	43	1	5	0	13	2	278	630
ENS	14	1175	B	97	115	50	19	3	0	5	6	295	625
ENS	14	1175	D	47	69	14	8	2	0	15	12	167	503










Instituto Estatal Electoral de Baja California








Resultados Finales de Votación por Casilla Elección de Municipales 2001

Municipio	Dto	Sección	Tipo	 ABC	 PRI	 PRD	 PT	 PBC	 PSN	 AC	Votos Nulos	Total de Votos	Lista Nominal
ENS	14	1176	B	35	14	2	4	0	0	1	0	56	129
ENS	14	1176	D	12	15	14	2	0	0	0	0	43	112
ENS	14	1177	B	35	186	16	0	3	0	7	16	263	566
ENS	14	1177	C	38	197	16	2	0	0	3	10	266	630
ENS	14	1178	B	43	120	18	3	2	0	8	8	202	531
ENS	14	1179	B	50	81	11	1	0	0	0	4	147	337
ENS	14	1179	D	8	52	1	7	0	0	0	1	69	117
ENS	14	1180	B	66	82	8	5	0	0	3	7	171	449
ENS	14	1180	C	87	76	12	5	1	0	3	9	193	494
ENS	14	1181	B	123	106	45	4	3	0	11	0	292	741
ENS	14	1181	C	141	96	45	3	3	0	9	2	299	710
ENS	14	1181	D	35	45	8	5	7	0	1	4	105	228
ENS	14	1182	B	99	123	50	30	3	0	5	19	329	740
ENS	14	1183	B	30	24	11	4	3	0	4	4	80	186
ENS	14	1184	B	66	46	41	4	2	0	4	6	169	422
	XIV			16088	15258	6256	969	766	0	1276	1191		








**Resultados Finales de Votación por Casilla
Elección de Municipales 2001**

Municipio	Dto	Sección	Tipo	 ABC	 PRI	 PRD	 PT	 PBC	 PSN	 AC	Votos Nulos	Total de Votos	Lista Nominal
ENS	15	1140	B	87	73	24	5	0	0	4	4	197	503
ENS	15	1140	C	83	75	26	6	0	0	12	13	215	540
ENS	15	1141	B	99	69	19	6	1	0	3	4	201	461
ENS	15	1141	C1	107	87	24	12	2	0	6	6	244	563
ENS	15	1141	C2	93	80	24	7	5	0	4	4	217	526
ENS	15	1142	B	92	92	39	6	5	0	10	6	250	628
ENS	15	1142	C	112	87	25	2	6	0	10	6	248	600
ENS	15	1143	B	132	114	58	6	13	0	13	9	345	721
ENS	15	1143	C	125	143	54	7	7	0	13	12	361	748
ENS	15	1144	B	130	100	37	2	11	0	4	5	289	651
ENS	15	1144	C	123	96	41	5	7	0	5	6	283	624
ENS	15	1145	B	134	123	25	7	4	0	11	9	313	706
ENS	15	1145	C	138	105	33	8	4	0	12	7	307	743
ENS	15	1146	B	107	67	35	4	2	0	5	4	224	505
ENS	15	1146	C1	118	57	42	4	3	0	6	3	233	506
ENS	15	1146	C2	93	89	47	3	6	0	6	4	248	531
ENS	15	1147	B	151	136	53	5	2	0	8	7	362	749
ENS	15	1147	C	131	121	46	7	4	0	14	6	329	700
ENS	15	1148	B	117	133	20	7	5	0	8	12	302	708
ENS	15	1148	C	99	100	37	6	2	0	4	10	258	668
ENS	15	1151	B	119	96	52	4	2	0	4	3	280	598
ENS	15	1151	C	104	77	70	2	2	0	7	1	263	587
ENS	15	1152	B	145	86	60	6	3	0	3	0	303	635
ENS	15	1153	B	91	81	20	5	1	0	6	5	209	416
ENS	15	1153	C	91	65	19	1	2	0	7	6	191	395
ENS	15	1154	B	138	85	64	4	5	0	10	0	306	722
ENS	15	1154	C	115	100	52	10	6	0	10	9	302	659
ENS	15	1155	B	125	77	60	4	4	0	9	2	281	557
ENS	15	1155	C	109	74	70	1	8	0	9	1	272	553
ENS	15	1156	B	112	68	52	5	3	0	4	4	248	505
ENS	15	1156	C	107	85	59	2	6	0	6	4	269	545
ENS	15	1157	B	113	90	60	7	2	0	15	8	295	721
ENS	15	1157	C1	131	123	51	10	4	0	10	5	334	744
ENS	15	1157	C2	114	99	41	10	4	0	13	9	290	734
ENS	15	1158	B	83	51	44	7	2	0	5	2	194	469
ENS	15	1158	C	77	64	27	4	4	0	3	5	184	452








**Resultados Finales de Votación por Casilla
Elección de Municipales 2001**

Municipio	Dto	Sección	Tipo	 ABC	 PRI	 PRD	 PT	 PBC	 PSN	 AC	Votos Nulos	Total de Votos	Lista Nominal
ENS	15	1159	B	108	88	34	5	2	0	6	1	244	584
ENS	15	1159	C	91	88	36	4	1	0	6	3	229	583
ENS	15	1160	B	106	83	45	4	4	0	11	4	257	536
ENS	15	1160	C	118	69	39	3	2	0	5	0	236	514
ENS	15	1161	B	72	57	29	4	2	0	2	1	167	422
ENS	15	1161	C	71	89	21	1	5	0	10	2	199	466
ENS	15	1162	B	84	60	28	6	3	0	5	5	191	449
ENS	15	1162	C	81	60	29	2	1	0	11	3	187	445
ENS	15	1163	B	51	54	24	6	1	0	4	4	144	406
ENS	15	1163	C	55	60	21	4	4	0	10	6	160	460
ENS	15	1163	D1	81	120	47	2	0	0	3	7	260	692
ENS	15	1163	D2	94	99	58	6	6	0	9	5	277	656
ENS	15	1163	D2C	107	91	43	5	6	0	9	5	266	633
ENS	15	1164	B	117	110	33	5	8	0	8	7	288	749
ENS	15	1164	C	91	96	33	6	5	0	6	7	244	743
ENS	15	1165	B	88	69	30	9	2	0	9	4	211	569
ENS	15	1166	B	54	78	19	1	1	0	5	8	166	433
ENS	15	1166	C	69	59	21	1	3	0	6	4	163	444
ENS	15	1167	B	83	122	28	9	4	0	4	7	257	630
ENS	15	1167	C1	63	74	16	8	2	0	4	8	175	554
ENS	15	1167	C2	87	84	18	2	1	0	6	2	200	522
ENS	15	1168	B	70	54	26	4	2	0	5	2	163	480
ENS	15	1168	C	101	49	26	2	2	0	8	10	198	533
ENS	15	1185	B	53	72	26	3	3	0	5	4	166	464
ENS	15	1185	C1	60	112	29	6	1	0	7	11	226	560
ENS	15	1185	C2	56	98	22	3	4	0	3	10	196	520
ENS	15	1186	B	68	90	30	5	2	0	6	9	210	504
ENS	15	1186	C	53	112	19	1	2	0	7	9	203	489
ENS	15	1187	B	75	140	39	11	2	0	18	12	297	731
ENS	15	1188	B	45	58	16	2	3	0	6	9	139	353
ENS	15	1188	C	62	64	16	7	3	0	11	12	175	423
ENS	15	1189	B	87	133	36	6	2	0	9	10	283	745
ENS	15	1190	B	86	87	28	5	3	0	5	10	224	575
ENS	15	1190	C	66	72	22	1	3	0	2	3	169	503
ENS	15	1191	B	46	66	25	5	4	0	12	2	160	504
ENS	15	1191	C	52	69	20	6	5	0	8	1	161	492








**Resultados Finales de Votación por Casilla
Elección de Municipales 2001**

Municipio	Dto	Sección	Tipo	 ABC	 PRI	 PRD	 PT	 PBC	 PSN	 AC	Votos Nulos	Total de Votos	Lista Nominal
ENS	15	1192	B	73	100	10	3	1	0	4	8	199	518
ENS	15	1192	C	64	94	15	4	6	0	4	5	192	514
ENS	15	1193	B	71	81	21	6	2	0	6	7	194	506
ENS	15	1193	C	61	115	17	7	2	0	8	10	220	537
ENS	15	1194	B	56	89	3	4	2	0	4	8	166	430
ENS	15	1195	B	52	88	7	2	0	0	2	6	157	419
ENS	15	1196	B	72	126	14	0	0	0	5	10	227	549
ENS	15	1197	B	77	103	13	2	0	0	1	8	204	402
ENS	15	1197	C	60	90	5	8	1	0	2	2	168	374
ENS	15	1198	B	78	77	19	5	1	0	0	3	183	413
ENS	15	1199	B	46	72	22	0	0	0	3	2	145	419
ENS	15	1199	C	26	70	16	1	0	0	2	4	119	354
ENS	15	1200	B	35	79	9	0	2	0	5	7	137	425
ENS	15	1200	C	45	84	4	1	0	0	6	6	146	387
ENS	15	1201	B	66	146	13	4	1	0	3	9	242	743
ENS	15	1202	B	68	47	14	0	2	0	5	7	143	581
ENS	15	1202	C	47	57	14	2	1	0	2	3	126	538
ENS	15	1203	B	177	50	10	5	0	0	3	6	251	637
ENS	15	1203	C	128	73	15	5	3	0	8	10	242	661
ENS	15	1204	B	41	22	43	0	1	0	3	5	115	632
ENS	15	1204	C1	41	30	41	2	1	0	2	0	117	588
ENS	15	1204	C2	35	27	38	0	1	0	3	4	108	537
ENS	15	1205	B	116	65	14	1	2	0	5	4	207	631
ENS	15	1205	C	95	74	18	2	1	0	4	8	202	626
ENS	15	1206	B	114	90	9	4	2	0	2	5	226	657
ENS	15	1207	B	64	58	5	2	0	0	7	2	138	380
ENS	15	1207	C	63	56	13	1	0	0	4	5	142	417
ENS	15	1208	B	127	99	18	4	1	0	2	1	252	672
ENS	15	1209	B	0	0	0	0	0	0	0	0	0	545
ENS	15	1209	C1	44	30	19	4	4	0	4	5	110	494
ENS	15	1209	C2	41	36	11	0	0	0	3	8	99	467
ENS	15	1210	B	75	136	11	3	6	0	1	13	245	718
ENS	15	1211	B	72	83	8	2	2	0	0	4	171	716
ENS	15	1211	C	56	82	7	3	1	0	2	2	153	729
ENS	15	1212	B	88	78	13	3	1	0	3	8	194	731
ENS	15	1213	B	46	53	7	2	1	0	3	5	117	473








**Resultados Finales de Votación por Casilla
Elección de Municipios 2001**

Municipio	Dto	Sección	Tipo	 ABC	 PRI	 PRD	 PT	 PBC	 PSN	 AC	Votos Nulos	Total de Votos	Lista Nominal
ENS	15	1213	C	46	61	5	3	0	0	2	5	122	490
ENS	15	1214	B	53	40	24	0	0	0	6	7	130	490
ENS	15	1215	B	54	43	35	2	0	0	17	8	159	585
ENS	15	1216	B	63	29	17	0	1	0	11	5	126	370
ENS	15	1217	B	65	150	27	4	5	0	7	6	264	610
ENS	15	1217	C	61	141	30	3	4	0	5	9	253	594
ENS	15	1217	D	82	129	37	8	2	0	4	8	270	719
ENS	15	1218	B	48	194	6	2	10	0	0	11	271	542
ENS	15	1219	B	65	68	98	10	4	0	6	12	263	667
ENS	15	1219	C1	55	64	92	9	8	0	7	3	238	596
ENS	15	1219	C2	39	54	97	9	2	0	4	12	217	547
ENS	15	1220	B	39	138	5	4	2	0	2	7	197	474
ENS	15	1221	B	92	118	12	4	0	0	4	8	238	531
ENS	15	1222	B	162	234	5	1	2	0	0	11	415	712
ENS	15	1223	B	52	132	16	3	0	0	6	7	216	475
ENS	15	1224	B	55	109	6	2	1	0	2	8	183	461
ENS	15	1224	D	1	40	0	0	0	0	0	0	41	140
ENS	15	1225	B	29	47	3	1	0	0	28	7	115	255
ENS	15	1226	B	71	66	23	3	0	0	2	7	172	588
ENS	15	1226	D1	48	7	1	2	0	0	1	0	59	191
ENS	15	1226	D2	25	65	16	0	0	0	2	4	112	411
ENS	15	1226	D2C	40	69	13	0	0	0	7	2	131	458
ENS	15	1227	B	40	48	25	3	2	0	3	10	131	562
ENS	15	1227	C	36	57	19	2	4	0	0	7	125	623
ENS	15	1227	D	69	143	8	3	0	0	2	7	232	583
ENS	15	1228	B	73	56	35	3	2	0	2	10	181	578
ENS	15	1228	C1	44	71	41	3	8	0	4	6	177	527
ENS	15	1228	C2	43	54	26	3	6	0	1	13	146	543
ENS	15	1229	B	39	51	7	2	0	0	1	1	101	440
ENS	15	1229	C	38	63	22	2	0	0	7	6	138	465
ENS	15	1230	B	44	55	45	5	1	0	11	20	181	743
ENS	15	1230	C1	40	57	33	6	0	0	9	15	160	744
ENS	15	1230	C2	42	60	37	1	1	0	8	13	162	746
ENS	15	1230	D	89	95	45	3	1	0	2	9	244	669
ENS	15	1231	B	55	69	9	3	1	0	9	7	153	645
ENS	15	1231	C	76	58	8	7	1	0	3	7	160	561








**Resultados Finales de Votación por Casilla
Elección de Municipales 2001**

Municipio	Dto	Sección	Tipo	 ABC	 PRI	 PRD	 PT	 PBC	 PSN	 AC	Votos Nulos	Total de Votos	Lista Nominal
ENS	15	1232	B	92	104	1	3	0	0	4	6	210	504
ENS	15	1233	B	92	99	9	1	1	0	3	5	210	672
ENS	15	1233	C	59	88	8	2	2	0	2	5	166	631
ENS	15	1233	D1	53	50	17	6	1	0	2	3	132	456
ENS	15	1233	D1C	52	48	19	1	0	0	1	1	122	390
ENS	15	1233	D2	9	17	0	0	0	0	3	2	31	75
ENS	15	1233	D3	14	19	1	0	0	0	0	0	34	58
ENS	15	1234	B	59	87	9	2	2	0	0	5	164	665
ENS	15	1234	C	60	74	13	4	8	0	2	9	170	641
ENS	15	1234	D	13	49	9	0	0	0	1	2	74	185
ENS	15	1235	B	41	61	10	1	0	0	5	9	127	581
ENS	15	1235	C1	26	48	4	1	0	0	4	4	87	486
ENS	15	1235	C2	30	40	13	1	1	0	7	4	96	507
ENS	15	1236	B	55	74	3	3	1	0	5	3	144	582
ENS	15	1237	B	38	68	7	0	2	0	0	3	118	528
ENS	15	1237	C	37	39	7	0	2	0	1	3	89	501
ENS	15	1238	B	79	68	7	1	0	0	4	4	163	363
ENS	15	1239	B	142	90	12	5	4	0	9	4	266	585
ENS	15	1239	C	120	89	21	2	4	0	7	7	250	579
ENS	15	1240	B	46	48	1	1	0	0	7	4	107	232
ENS	15	1241	B	33	21	1	0	0	0	0	0	55	103
ENS	15	1241	D1	42	27	0	0	0	0	1	1	71	106
ENS	15	1241	D2	40	19	0	0	6	0	4	1	70	92
ENS	15	1242	B	66	70	0	0	0	0	9	4	149	354
ENS	15	1243	B	45	78	3	0	2	0	11	2	141	245
ENS	15	1243	D1	8	7	0	1	0	0	0	1	17	93
ENS	15	1243	D2	22	12	0	2	1	0	1	1	39	103
	XV			16174	16324	5792	757	555	0	1146	1131		








**Resultados Finales de Votación por Casilla
Elección de Municipios 2001**

Municipio	Dto	Sección	Tipo	 ABC	 PRI	 PRD	 PT	 PBC	 PSN	 AC	Votos Nulos	Total de Votos	Lista Nominal
MXL	1	42	B	69	62	6	2	3	0	4	4	150	466
MXL	1	42	C	73	53	4	4	1	0	2	2	139	457
MXL	1	43	B	77	49	7	1	2	0	2	6	144	405
MXL	1	43	C	68	53	6	2	1	0	2	4	136	376
MXL	1	44	B	73	54	9	4	2	0	3	5	150	437
MXL	1	44	C	84	59	12	3	2	0	7	2	169	482
MXL	1	45	B	70	46	8	3	2	0	2	3	134	360
MXL	1	45	C	79	54	6	1	2	0	2	8	152	402
MXL	1	46	B	69	55	11	0	3	0	5	1	144	392
MXL	1	46	C	75	62	13	2	3	0	8	6	169	446
MXL	1	47	B	105	84	13	3	0	0	6	7	218	569
MXL	1	48	B	103	77	7	4	3	0	5	15	214	609
MXL	1	49	B	112	89	6	2	2	0	4	4	219	636
MXL	1	50	B	95	62	8	0	3	0	1	2	171	416
MXL	1	50	C	96	47	15	1	4	0	3	3	169	452
MXL	1	51	B	83	61	10	0	5	0	3	1	163	476
MXL	1	51	C	88	58	11	3	3	0	2	5	170	495
MXL	1	52	B	87	54	4	3	5	0	2	3	158	449
MXL	1	52	C	79	47	9	1	2	0	4	5	147	451
MXL	1	53	B	72	51	12	5	5	0	3	3	151	412
MXL	1	53	C	74	49	11	1	5	0	3	4	147	421
MXL	1	54	B	155	76	23	4	8	0	3	6	275	735
MXL	1	55	B	89	49	7	5	2	0	1	3	156	413
MXL	1	55	C	83	50	7	0	0	0	3	8	151	384
MXL	1	56	B	173	90	16	6	10	0	3	10	308	740
MXL	1	57	B	95	67	12	3	3	0	0	8	188	491
MXL	1	57	C	79	64	11	0	3	0	0	6	163	448
MXL	1	58	B	72	24	7	3	2	0	1	5	114	369
MXL	1	58	C	71	33	6	1	2	0	2	5	120	388
MXL	1	59	B	92	74	14	1	4	0	2	8	195	534
MXL	1	60	B	118	67	15	3	0	0	2	5	210	575
MXL	1	61	B	112	91	23	5	5	0	9	7	252	674
MXL	1	62	B	109	90	13	3	1	0	4	7	227	639
MXL	1	63	B	89	66	6	5	7	0	7	5	185	535
MXL	1	63	C	96	86	10	7	2	0	12	10	223	587
MXL	1	64	B	67	51	8	1	1	0	0	6	134	398








**Resultados Finales de Votación por Casilla
Elección de Municipios 2001**

Municipio	Dto	Sección	Tipo	 ABC	 PRI	 PRD	 PT	 PBC	 PSN	 AC	Votos Nulos	Total de Votos	Lista Nominal
MXL	1	64	C	100	40	6	1	5	0	3	4	159	395
MXL	1	65	B	104	87	7	3	7	0	8	6	222	558
MXL	1	65	C	98	64	7	6	2	0	0	5	182	554
MXL	1	66	B	87	78	5	3	10	0	0	10	193	511
MXL	1	66	C	82	66	11	2	8	0	3	10	182	559
MXL	1	67	B	78	47	5	3	6	0	5	4	148	383
MXL	1	67	C	72	46	10	3	2	0	5	6	144	403
MXL	1	68	B	102	52	7	2	6	0	6	6	181	463
MXL	1	68	C	70	69	4	2	1	0	3	4	153	431
MXL	1	69	B	91	74	12	1	4	0	7	5	194	441
MXL	1	69	C	74	62	13	0	4	0	3	4	160	431
MXL	1	70	B	104	66	16	4	6	0	8	7	211	594
MXL	1	71	B	136	101	13	9	4	0	5	8	276	730
MXL	1	72	B	129	107	8	3	9	0	6	12	274	737
MXL	1	73	B	128	88	21	8	7	0	3	13	268	728
MXL	1	74	B	79	36	7	2	2	0	6	3	135	381
MXL	1	74	C	92	51	10	4	2	0	2	6	167	422
MXL	1	75	B	113	81	17	4	7	0	3	6	231	631
MXL	1	76	B	136	96	14	11	7	0	6	8	278	738
MXL	1	77	B	75	48	8	4	6	0	4	5	150	395
MXL	1	77	C	88	38	10	2	3	0	4	9	154	402
MXL	1	78	B	98	59	6	3	4	0	5	10	185	468
MXL	1	78	C	87	58	7	2	5	0	11	5	175	466
MXL	1	79	B	88	54	9	0	4	0	3	3	161	435
MXL	1	79	C	82	53	7	4	3	0	5	5	159	403
MXL	1	80	B	84	58	2	1	9	0	3	2	159	394
MXL	1	80	C	109	50	9	3	12	0	2	4	189	441
MXL	1	81	B	100	51	9	2	4	0	3	6	175	426
MXL	1	81	C	99	50	12	2	6	0	5	3	177	428
MXL	1	82	B	103	61	15	2	5	0	6	14	206	577
MXL	1	82	C	100	63	6	6	2	0	2	6	185	536
MXL	1	83	B	114	46	4	2	7	0	6	2	181	472
MXL	1	83	C	114	59	11	3	6	0	6	9	208	521
MXL	1	84	B	99	69	19	1	8	0	4	6	206	507
MXL	1	84	C	93	45	6	0	3	0	10	5	162	451
MXL	1	85	B	204	107	19	3	9	0	6	13	361	742

**Resultados Finales de Votación por Casilla
Elección de Municipios 2001**

Municipio	Dto	Sección	Tipo	 ABC	 PRI	 PRD	 PT	 PBC	 PSN	 AC	Votos Nulos	Total de Votos	Lista Nominal
MXL	1	86	B	86	60	6	5	2	0	4	4	167	436
MXL	1	86	C	90	39	6	3	1	0	4	5	148	398
MXL	1	87	B	119	53	9	3	2	0	7	13	206	529
MXL	1	87	C	114	48	13	2	13	0	11	10	211	550
MXL	1	88	B	94	64	9	3	5	0	5	10	190	460
MXL	1	88	C	102	59	2	1	3	0	3	3	173	432
MXL	1	89	B	136	78	14	2	5	0	6	7	248	573
MXL	1	89	C	132	64	10	3	4	0	5	10	228	568
MXL	1	90	B	88	52	9	2	9	0	7	2	169	390
MXL	1	90	C	115	49	4	1	1	0	8	6	184	413
MXL	1	91	B	137	83	22	2	10	0	6	2	262	480
MXL	1	91	C	126	90	19	2	5	0	2	6	250	522
MXL	1	92	B	26	44	5	9	4	0	4	3	95	495
MXL	1	92	C	37	50	5	1	4	0	1	2	100	455
MXL	1	93	B	195	84	19	3	8	0	7	1	317	682
MXL	1	93	C	172	103	17	2	4	0	6	3	307	658
MXL	1	94	B	128	87	18	6	11	0	10	10	270	646
MXL	1	94	C	139	84	19	1	10	0	6	11	270	692
MXL	1	95	B	114	67	14	8	7	0	7	8	225	528
MXL	1	95	C	105	77	11	6	10	0	4	5	218	555
MXL	1	96	B	109	41	6	1	5	0	9	8	179	442
MXL	1	96	C	117	82	12	2	3	0	2	7	225	542
MXL	1	97	B	116	81	18	2	7	0	10	1	235	482
MXL	1	97	C	133	79	18	2	5	0	5	4	246	488
MXL	1	98	B	138	62	10	2	4	0	7	3	226	474
MXL	1	98	C	148	62	12	0	13	0	6	1	242	506
MXL	1	99	B	185	102	23	2	8	0	5	8	333	711
MXL	1	100	B	93	59	9	6	6	0	5	8	186	394
MXL	1	100	C	104	63	12	1	7	0	3	4	194	422
MXL	1	101	B	160	67	13	2	9	0	3	4	258	558
MXL	1	101	C	146	60	29	2	12	0	3	0	252	588
MXL	1	102	B	133	66	8	0	10	0	2	3	222	418
MXL	1	102	C	87	42	15	1	2	0	5	4	156	374
MXL	1	103	B	201	91	25	1	6	0	4	3	331	602
MXL	1	103	C	195	105	11	1	8	0	7	2	329	645
MXL	1	104	B	136	59	22	5	8	0	1	8	239	602


**Resultados Finales de Votación por Casilla
Elección de Municipales 2001**

Municipio	Dto	Sección	Tipo	 ABC	 PRI	 PRD	 PT	 PBC	 PSN	 AC	Votos Nulos	Total de Votos	Lista Nominal
MXL	1	104	C	171	76	18	3	8	0	2	7	285	605
MXL	1	105	B	150	70	6	5	13	0	6	10	260	624
MXL	1	105	C	153	70	13	3	10	0	7	12	268	679
MXL	1	106	B	139	55	9	5	6	0	4	5	223	629
MXL	1	106	C	121	78	10	2	9	0	7	2	229	608
MXL	1	107	B	145	70	8	6	6	0	7	4	246	569
MXL	1	107	C	132	68	13	2	4	0	4	0	223	597
MXL	1	108	B	144	72	15	2	8	0	2	5	248	578
MXL	1	108	C1	139	72	20	2	8	0	1	6	248	665
MXL	1	108	C2	167	83	11	6	14	0	3	12	296	720
MXL	1	109	B	110	75	21	1	1	0	7	1	216	441
MXL	1	109	C	83	75	12	2	5	0	4	5	186	405
MXL	1	110	B	169	104	13	4	9	0	9	14	322	749
MXL	1	110	C	180	101	9	4	9	0	7	7	317	748
MXL	1	111	B	86	69	9	4	7	0	8	8	191	510
MXL	1	111	C	60	91	9	3	2	0	4	10	179	543
MXL	1	112	B	127	56	13	6	3	0	9	4	218	574
MXL	1	112	C	140	60	6	2	7	0	5	2	222	561
MXL	1	113	B	154	65	10	7	11	0	5	6	258	617
MXL	1	113	C	167	74	14	2	16	0	4	5	282	676
MXL	1	114	B	111	67	9	7	2	0	3	3	202	437
MXL	1	114	C	106	70	3	2	8	0	4	1	194	444
MXL	1	115	B	49	43	5	3	6	0	3	5	114	410
MXL	1	115	C	81	75	5	5	4	0	3	5	178	521
MXL	1	116	B	92	47	2	0	6	0	2	5	154	403
MXL	1	116	C	77	58	4	4	6	0	5	6	160	446
MXL	1	117	B	105	109	9	6	4	0	6	3	242	609
MXL	1	117	C	115	96	8	3	7	0	6	4	239	578
MXL	1	438	B	87	56	25	4	8	0	3	6	189	563
MXL	1	438	C	86	52	18	0	11	0	5	14	186	572
MXL	1	439	B	65	71	5	1	7	0	7	1	157	496
MXL	1	439	C	71	67	10	2	2	0	3	7	162	498
MXL	1	440	B	58	57	7	2	5	0	1	4	134	453
MXL	1	441	B	108	96	17	3	9	0	5	10	248	694
MXL	1	442	B	64	66	5	3	6	0	2	3	149	425
MXL	1	442	C	64	50	2	7	4	0	2	5	134	414










Instituto Estatal Electoral de Baja California








Resultados Finales de Votación por Casilla Elección de Municipales 2001

Municipio	Dto	Sección	Tipo	 ABC	 PRI	 PRD	 PT	 PBC	 PSN	 AC	Votos Nulos	Total de Votos	Lista Nominal
MXL	1	443	B	80	59	9	2	7	0	2	4	163	447
MXL	1	443	C	72	48	5	3	11	0	3	6	148	496
MXL	1	444	B	38	45	7	2	5	0	3	9	109	378
MXL	1	444	C	39	41	3	0	3	0	1	7	94	425
	I			15604	9697	1589	428	811	0	653	848		








**Resultados Finales de Votación por Casilla
Elección de Municipios 2001**

Municipio	Dto	Sección	Tipo	 ABC	 PRI	 PRD	 PT	 PBC	 PSN	 AC	Votos Nulos	Total de Votos	Lista Nominal
MXL	2	118	B	95	58	19	2	2	0	6	5	187	520
MXL	2	119	B	136	87	25	6	4	0	2	9	269	745
MXL	2	120	B	150	89	8	3	7	0	2	4	263	639
MXL	2	121	B	122	90	14	2	4	0	1	1	234	498
MXL	2	122	B	102	67	13	1	3	0	3	3	192	486
MXL	2	122	C	114	71	23	1	5	0	5	0	219	466
MXL	2	123	B	97	64	6	0	6	0	2	3	178	408
MXL	2	123	C	127	66	7	1	9	0	7	1	218	423
MXL	2	124	B	113	79	7	1	8	0	4	1	213	413
MXL	2	124	C	116	95	16	1	5	0	0	4	237	443
MXL	2	125	B	103	67	7	2	4	0	1	5	189	370
MXL	2	125	C	99	64	22	0	10	0	6	3	204	397
MXL	2	126	B	117	88	15	1	6	0	3	2	232	443
MXL	2	126	C	121	70	16	2	11	0	5	5	230	450
MXL	2	127	B	92	59	9	1	0	0	3	2	166	391
MXL	2	127	C	138	84	9	2	2	0	2	4	241	467
MXL	2	128	B	80	68	11	2	1	0	5	3	170	434
MXL	2	128	C	64	50	19	1	3	0	2	4	143	423
MXL	2	129	B	84	72	18	1	1	0	4	5	185	469
MXL	2	129	C	108	77	8	0	2	0	10	3	208	494
MXL	2	130	B	121	77	10	2	4	0	3	0	217	479
MXL	2	130	C	99	75	1	3	1	0	7	2	188	490
MXL	2	131	B	130	65	12	2	11	0	2	3	225	406
MXL	2	131	C	87	84	6	0	3	0	1	3	184	397
MXL	2	132	B	208	141	17	1	1	0	2	3	373	700
MXL	2	133	B	158	70	13	3	4	0	5	1	254	482
MXL	2	133	C	141	88	9	0	4	0	1	3	246	488
MXL	2	134	B	89	59	3	3	5	0	4	3	166	413
MXL	2	134	C	108	77	10	4	1	0	3	2	205	461
MXL	2	135	B	112	113	9	3	2	0	3	6	248	569
MXL	2	135	C	129	80	9	1	5	0	2	5	231	513
MXL	2	136	B	102	75	10	0	2	0	4	3	196	542
MXL	2	136	C	99	88	8	1	4	0	6	5	211	526
MXL	2	137	B	94	42	7	1	2	0	0	10	156	385
MXL	2	137	C	90	57	9	3	2	0	6	7	174	410
MXL	2	138	B	86	52	2	0	5	0	2	4	151	389








**Resultados Finales de Votación por Casilla
Elección de Municipios 2001**

Municipio	Dto	Sección	Tipo	 ABC	 PRI	 PRD	 PT	 PBC	 PSN	 AC	Votos Nulos	Total de Votos	Lista Nominal
MXL	2	138	C	76	53	7	3	2	0	3	5	149	362
MXL	2	139	B	157	86	18	3	7	0	5	3	279	643
MXL	2	140	B	112	101	17	0	4	0	7	5	246	626
MXL	2	141	B	174	118	20	3	7	0	6	6	334	750
MXL	2	142	B	147	91	20	2	3	0	11	7	281	617
MXL	2	143	B	111	71	15	3	2	0	6	6	214	523
MXL	2	143	C	116	76	8	2	2	0	4	6	214	494
MXL	2	144	B	73	69	7	0	4	0	6	4	163	418
MXL	2	144	C	101	91	9	1	2	0	2	2	208	412
MXL	2	145	B	130	73	11	0	1	0	9	1	225	505
MXL	2	145	C	127	73	14	3	2	0	10	1	230	495
MXL	2	146	B	169	133	19	7	5	0	8	6	347	653
MXL	2	146	C	151	123	25	1	12	0	5	5	322	664
MXL	2	147	B	81	70	8	3	2	0	4	2	170	424
MXL	2	147	C	90	72	6	4	4	0	4	6	186	446
MXL	2	148	B	106	54	11	1	4	0	3	3	182	410
MXL	2	148	C	98	56	16	4	3	0	1	2	180	424
MXL	2	149	B	102	48	11	3	4	0	1	5	174	425
MXL	2	149	C	126	52	7	2	4	0	1	6	198	433
MXL	2	150	B	94	63	14	1	3	0	3	4	182	425
MXL	2	150	C	98	50	9	2	1	0	4	2	166	420
MXL	2	151	B	73	66	19	0	2	0	2	4	166	395
MXL	2	151	C	80	64	17	1	3	0	2	1	168	412
MXL	2	152	B	152	98	21	3	5	0	4	4	287	573
MXL	2	152	C1	134	120	21	3	6	0	4	5	293	607
MXL	2	152	C2	147	122	27	4	9	0	1	4	314	612
MXL	2	153	B	143	79	7	2	8	0	1	4	244	627
MXL	2	153	C	178	79	21	2	5	0	6	6	297	620
MXL	2	154	B	214	118	30	5	9	0	7	2	385	690
MXL	2	154	C	187	122	19	6	4	0	6	5	349	615
MXL	2	155	B	140	78	19	2	5	0	1	9	254	628
MXL	2	155	C	108	94	10	4	1	0	5	6	228	589
MXL	2	156	B	97	66	9	4	5	0	3	5	189	522
MXL	2	156	C	136	70	11	1	2	0	3	3	226	536
MXL	2	157	B	174	114	12	2	2	0	8	7	319	660
MXL	2	158	B	94	59	10	5	0	0	3	4	175	444

**Resultados Finales de Votación por Casilla
Elección de Municipales 2001**

Municipio	Dto	Sección	Tipo	 ABC	 PRI	 PRD	 PT	 PBC	 PSN	 AC	Votos Nulos	Total de Votos	Lista Nominal
MXL	2	158	C	96	53	5	3	3	0	2	4	166	388
MXL	2	159	B	122	85	10	3	5	0	8	12	245	560
MXL	2	159	C	106	59	8	0	2	0	6	3	184	508
MXL	2	160	B	74	57	3	4	0	0	2	3	143	368
MXL	2	160	C	67	59	4	7	2	0	2	4	145	409
MXL	2	161	B	180	70	15	7	7	0	2	5	286	548
MXL	2	161	C	165	79	20	1	7	0	4	4	280	528
MXL	2	162	B	114	73	10	6	3	0	3	2	211	434
MXL	2	162	C	110	100	12	3	13	0	5	4	247	478
MXL	2	163	B	131	94	11	1	4	0	4	10	255	607
MXL	2	163	C	106	69	16	2	3	0	4	6	206	555
MXL	2	164	B	135	65	12	4	4	0	3	16	239	548
MXL	2	164	C	101	64	7	4	1	0	2	8	187	499
MXL	2	165	B	130	76	16	0	4	0	4	1	231	419
MXL	2	165	C	115	99	15	0	7	0	9	1	246	437
MXL	2	166	B	106	76	13	5	2	0	8	11	221	589
MXL	2	166	C	86	72	7	7	3	0	10	6	191	531
MXL	2	167	B	50	59	13	4	2	0	5	2	135	437
MXL	2	167	C	45	64	14	2	0	0	6	3	134	404
MXL	2	168	B	133	65	14	2	3	0	3	9	229	588
MXL	2	168	C	149	70	13	0	7	0	9	8	256	634
MXL	2	169	B	91	60	9	5	8	0	3	1	177	410
MXL	2	169	C	89	61	11	2	3	0	8	5	179	418
MXL	2	170	B	107	69	8	2	8	0	4	2	200	450
MXL	2	170	C	113	63	8	2	1	0	1	5	193	501
MXL	2	171	B	148	67	19	3	8	0	3	5	253	474
MXL	2	171	C	144	58	13	5	9	0	7	1	237	496
MXL	2	172	B	145	69	16	1	8	0	4	4	247	527
MXL	2	172	C	184	57	10	1	5	0	8	4	269	544
MXL	2	173	B	157	75	16	0	4	0	3	4	259	560
MXL	2	173	C	182	82	19	4	7	0	2	6	302	641
MXL	2	174	B	122	52	6	1	3	0	4	2	190	426
MXL	2	174	C	108	52	6	0	4	0	6	5	181	376
MXL	2	175	B	113	68	12	0	6	0	5	7	211	528
MXL	2	175	C	145	71	13	2	1	0	5	3	240	534
MXL	2	176	B	129	80	14	5	4	0	3	2	237	681








**Resultados Finales de Votación por Casilla
Elección de Municipios 2001**

Municipio	Dto	Sección	Tipo	 ABC	 PRI	 PRD	 PT	 PBC	 PSN	 AC	Votos Nulos	Total de Votos	Lista Nominal
MXL	2	176	C	161	83	11	4	3	0	7	5	274	692
MXL	2	177	B	94	74	8	6	4	0	9	6	201	514
MXL	2	177	C	83	71	5	5	4	0	5	6	179	507
MXL	2	178	B	89	67	6	3	4	0	11	6	186	474
MXL	2	178	C	74	76	10	3	2	0	6	7	178	487
MXL	2	179	B	86	78	5	3	7	0	4	5	188	573
MXL	2	179	C	87	77	8	1	4	0	6	9	192	558
MXL	2	180	B	165	54	9	3	8	0	3	2	244	621
MXL	2	180	C	125	64	11	5	2	0	4	7	218	612
MXL	2	181	B	135	73	12	1	7	0	9	0	237	488
MXL	2	181	C	181	58	8	2	6	0	7	3	265	556
MXL	2	182	B	131	65	15	1	7	0	4	4	227	491
MXL	2	182	C	146	70	14	3	5	0	2	4	244	530
MXL	2	183	B	138	61	13	1	3	0	5	2	223	560
MXL	2	183	C	143	79	14	3	8	0	7	3	257	580
MXL	2	184	B	157	66	14	1	10	0	2	4	254	601
MXL	2	184	C1	193	71	19	6	11	0	9	3	312	672
MXL	2	184	C2	195	64	20	5	10	0	9	4	307	692
MXL	2	185	B	195	86	16	4	4	0	17	4	326	641
MXL	2	185	C	191	94	16	4	8	0	15	1	329	654
MXL	2	186	B	165	57	12	2	7	0	8	4	255	547
MXL	2	186	C	176	59	10	4	8	0	4	1	262	483
MXL	2	187	B	101	69	10	1	3	0	10	2	196	469
MXL	2	187	C1	132	85	9	4	5	0	4	4	243	538
MXL	2	187	C2	127	74	13	1	2	0	12	2	231	529
MXL	2	188	B	145	74	10	7	4	0	15	3	258	670
MXL	2	188	C	166	60	15	3	5	0	16	7	272	630
MXL	2	189	B	102	82	14	3	7	0	6	2	216	556
MXL	2	189	C	143	87	13	2	6	0	10	6	267	625
MXL	2	190	B	116	91	10	11	6	0	13	5	252	735
MXL	2	191	B	103	73	8	10	8	0	11	4	217	540
MXL	2	191	C	83	57	9	3	2	0	10	6	170	507
MXL	2	192	B	109	113	13	2	3	0	14	9	263	650
MXL	2	192	C	107	120	14	1	5	0	16	8	271	590
MXL	2	193	B	149	68	25	2	11	0	6	1	262	587
MXL	2	193	C	137	62	15	2	6	0	1	2	225	531










Instituto Estatal Electoral de Baja California








Resultados Finales de Votación por Casilla Elección de Municipales 2001

Municipio	Dto	Sección	Tipo	 ABC	 PRI	 PRD	 PT	 PBC	 PSN	 AC	Votos Nulos	Total de Votos	Lista Nominal
MXL	2	194	B	93	65	12	0	5	0	13	3	191	457
MXL	2	194	C	94	51	13	2	4	0	5	7	176	440
MXL	2	195	B	122	55	2	7	5	0	32	4	227	559
MXL	2	195	C	125	58	9	1	3	0	23	3	222	516
MXL	2	196	B	114	58	17	4	4	0	22	7	226	540
MXL	2	196	C	106	50	9	3	7	0	21	4	200	577
MXL	2	197	B	132	75	18	2	4	0	12	2	245	585
MXL	2	197	C	145	69	17	4	4	0	17	3	259	561
MXL	2	198	B	72	51	20	2	4	0	8	13	170	538
MXL	2	198	C	88	51	22	3	1	0	11	12	188	554
MXL	2	199	B	117	76	7	2	5	0	4	5	216	554
MXL	2	199	C	132	59	15	3	1	0	3	3	216	578
	II			18995	11552	1945	402	706	0	918	678		








**Resultados Finales de Votación por Casilla
Elección de Municipios 2001**

Municipio	Dto	Sección	Tipo	 ABC	 PRI	 PRD	 PT	 PBC	 PSN	 AC	Votos Nulos	Total de Votos	Lista Nominal
MXL	3	200	B	118	56	12	2	4	0	4	9	205	444
MXL	3	200	C	110	62	14	4	6	0	5	3	204	434
MXL	3	201	B	107	76	13	2	4	0	4	10	216	431
MXL	3	201	C	110	56	8	1	5	0	5	0	185	395
MXL	3	202	B	110	77	14	3	0	0	1	10	215	484
MXL	3	202	C	111	63	26	3	6	0	5	2	216	451
MXL	3	203	B	116	65	13	0	1	0	6	2	203	410
MXL	3	203	C	131	39	9	2	1	0	4	2	188	394
MXL	3	211	B	165	101	16	1	7	0	5	5	300	633
MXL	3	211	C	154	113	16	4	2	0	9	4	302	627
MXL	3	212	B	92	76	18	3	6	0	3	6	204	437
MXL	3	212	C	115	82	15	0	3	0	10	2	227	482
MXL	3	213	B	89	58	10	1	3	0	4	2	167	390
MXL	3	213	C	117	55	7	0	1	0	3	3	186	420
MXL	3	214	B	86	70	9	1	3	0	5	4	178	445
MXL	3	214	C	103	64	16	0	5	0	7	3	198	469
MXL	3	215	B	155	80	16	3	4	0	6	5	269	638
MXL	3	215	C	157	86	14	3	3	0	8	5	276	664
MXL	3	216	B	149	76	14	6	4	0	1	5	255	537
MXL	3	216	C	132	76	6	0	3	0	7	6	230	497
MXL	3	217	B	132	102	13	3	0	0	2	4	256	532
MXL	3	217	C	120	89	15	3	2	0	5	2	236	520
MXL	3	221	B	199	101	17	4	13	0	3	2	339	603
MXL	3	221	C	204	108	19	2	11	0	5	1	350	612
MXL	3	222	B	135	101	16	5	7	0	9	7	280	656
MXL	3	222	C	154	121	8	5	7	0	7	5	307	647
MXL	3	223	B	137	61	20	2	5	0	11	9	245	519
MXL	3	223	C	146	84	23	0	3	0	8	4	268	570
MXL	3	224	B	147	106	17	3	4	0	4	7	288	508
MXL	3	224	C	171	73	18	1	3	0	2	3	271	477
MXL	3	225	B	159	108	13	0	11	0	5	4	300	540
MXL	3	225	C	143	94	18	0	11	0	0	1	267	536
MXL	3	226	B	108	87	13	1	2	0	2	4	217	438
MXL	3	226	C	97	82	14	4	4	0	5	3	209	441
MXL	3	227	B	107	62	7	0	1	0	2	4	183	422
MXL	3	227	C	96	67	9	0	0	0	13	3	188	449

**Resultados Finales de Votación por Casilla
Elección de Municipios 2001**

Municipio	Dto	Sección	Tipo	 ABC	 PRI	 PRD	 PT	 PBC	 PSN	 AC	Votos Nulos	Total de Votos	Lista Nominal
MXL	3	228	B	147	97	21	2	2	0	6	4	279	627
MXL	3	228	C	129	92	14	5	1	0	7	10	258	598
MXL	3	229	B	227	103	13	2	14	0	4	3	366	678
MXL	3	230	B	158	112	13	8	4	0	15	7	317	739
MXL	3	230	C	184	74	7	3	6	0	14	11	299	710
MXL	3	231	B	142	89	22	3	6	0	8	9	279	628
MXL	3	231	C	161	107	10	3	0	0	2	12	295	675
MXL	3	232	B	127	57	14	3	7	0	4	0	212	446
MXL	3	232	C	112	47	9	1	9	0	6	4	188	475
MXL	3	233	B	176	120	23	1	7	0	4	4	335	581
MXL	3	233	C	165	109	14	0	4	0	8	0	300	577
MXL	3	234	B	118	77	11	2	1	0	11	2	222	419
MXL	3	234	C	117	73	12	1	2	0	7	4	216	388
MXL	3	235	B	121	117	19	0	8	0	5	3	273	524
MXL	3	235	C	98	107	12	2	8	0	5	3	235	504
MXL	3	236	B	133	97	12	5	0	0	2	6	255	552
MXL	3	236	C	173	70	11	11	1	0	8	6	280	561
MXL	3	237	B	95	69	11	0	2	0	3	8	188	472
MXL	3	237	C	108	68	4	3	2	0	3	4	192	424
MXL	3	238	B	105	70	8	3	4	0	6	4	200	487
MXL	3	238	C	81	89	6	2	4	0	9	0	191	434
MXL	3	239	B	131	69	12	4	2	0	7	10	235	550
MXL	3	239	C	155	72	9	3	5	0	11	11	266	633
MXL	3	240	B	99	64	6	5	2	0	6	0	182	431
MXL	3	240	C	85	61	11	0	0	0	6	0	163	391
MXL	3	241	B	68	56	5	0	1	0	12	0	142	327
MXL	3	241	C	118	58	3	4	1	0	6	5	195	461
MXL	3	242	B	109	44	1	4	2	0	8	7	175	416
MXL	3	242	C	95	46	2	6	0	0	7	0	156	437
MXL	3	243	B	111	71	14	2	6	0	3	1	208	394
MXL	3	243	C	130	70	8	1	2	0	5	1	217	411
MXL	3	244	B	151	118	7	0	10	0	13	4	303	589
MXL	3	244	C	145	115	9	0	14	0	5	3	291	553
MXL	3	245	B	155	76	17	3	6	0	15	3	275	544
MXL	3	245	C	172	116	15	1	5	0	8	1	318	598
MXL	3	246	B	143	77	11	0	6	0	10	5	252	520








**Resultados Finales de Votación por Casilla
Elección de Municipios 2001**

Municipio	Dto	Sección	Tipo	 ABC	 PRI	 PRD	 PT	 PBC	 PSN	 AC	Votos Nulos	Total de Votos	Lista Nominal
MXL	3	246	C	155	69	10	1	4	0	6	5	250	586
MXL	3	247	B	107	95	9	3	4	0	14	6	238	505
MXL	3	247	C	97	77	11	2	3	0	14	6	210	456
MXL	3	248	B	123	62	12	6	4	0	7	11	225	507
MXL	3	248	C	127	68	10	1	4	0	6	8	224	466
MXL	3	249	B	117	67	5	2	3	0	6	6	206	435
MXL	3	249	C	124	71	9	3	3	0	10	5	225	489
MXL	3	250	B	80	78	9	2	2	0	13	9	193	455
MXL	3	250	C	115	71	10	1	5	0	14	4	220	489
MXL	3	251	B	147	62	13	0	4	0	6	3	235	458
MXL	3	251	C	128	88	10	2	6	0	5	5	244	438
MXL	3	252	B	123	126	15	4	7	0	6	4	285	527
MXL	3	252	C	138	112	24	0	10	0	9	5	298	556
MXL	3	253	B	125	74	12	6	1	0	17	10	245	555
MXL	3	253	C	103	80	38	5	1	0	16	8	251	494
MXL	3	254	B	144	106	10	7	3	0	19	13	302	647
MXL	3	254	C	141	105	9	10	4	0	14	5	288	622
MXL	3	255	B	144	78	8	1	6	0	8	7	252	581
MXL	3	255	C	155	76	12	4	5	0	10	16	278	678
MXL	3	256	B	160	97	12	8	4	0	5	2	288	706
MXL	3	256	C	174	101	20	4	2	0	19	11	331	733
MXL	3	257	B	149	113	18	3	5	0	2	3	293	580
MXL	3	257	C	167	123	14	0	5	0	8	6	323	603
MXL	3	258	B	166	127	23	5	6	0	3	2	332	629
MXL	3	258	C	208	142	22	0	9	0	10	0	391	724
MXL	3	259	B	123	78	14	3	7	0	7	4	236	538
MXL	3	259	C	128	83	16	5	2	0	6	5	245	589
MXL	3	260	B	175	72	12	6	5	0	19	7	296	664
MXL	3	260	C	165	83	26	6	4	0	17	8	309	691
MXL	3	261	B	154	98	13	6	9	0	16	4	300	721
MXL	3	261	C	151	92	16	10	7	0	9	8	293	731
MXL	3	262	B	148	106	7	8	2	0	13	2	286	730
MXL	3	262	C	151	90	15	6	3	0	10	13	288	738
MXL	3	263	B	150	81	12	3	2	0	10	11	269	625
MXL	3	263	C	119	78	9	7	3	0	10	8	234	607
MXL	3	264	B	148	94	10	8	5	0	6	12	283	724










Instituto Estatal Electoral de Baja California








Resultados Finales de Votación por Casilla Elección de Municipales 2001

Municipio	Dto	Sección	Tipo	 ABC	 PRI	 PRD	 PT	 PBC	 PSN	 AC	Votos Nulos	Total de Votos	Lista Nominal
MXL	3	264	C	139	94	9	3	7	0	5	13	270	716
MXL	3	265	B	114	49	8	2	2	0	10	4	189	441
MXL	3	265	C1	146	53	7	4	6	0	0	10	226	554
MXL	3	265	C2	133	68	6	2	6	0	5	6	226	539
MXL	3	266	B	135	37	16	4	2	0	1	5	200	470
MXL	3	266	C1	166	63	5	1	3	0	5	3	246	527
MXL	3	266	C2	174	66	13	3	1	0	2	1	260	568
MXL	3	267	B	145	67	9	0	0	0	1	4	226	485
MXL	3	267	C1	138	79	19	1	3	0	2	1	243	513
MXL	3	267	C2	163	83	19	1	8	0	5	2	281	529
MXL	3	268	B	219	128	26	4	8	0	7	2	394	700
MXL	3	268	C	201	148	25	5	7	0	3	5	394	697
MXL	3	269	B	102	60	21	3	1	0	2	3	192	384
MXL	3	269	C	106	70	15	1	0	0	2	1	195	404
MXL	3	269	E	3	2	0	1	0	0	1	0	7	0
MXL	3	270	B	101	59	7	1	1	0	5	4	178	467
MXL	3	270	C	86	42	10	0	1	0	2	7	148	409
MXL	3	271	B	110	47	14	0	1	0	8	2	182	448
MXL	3	271	C	97	53	12	0	3	0	3	2	170	414
MXL	3	272	B	210	83	7	1	7	0	11	9	328	725
MXL	3	272	C	146	79	12	5	6	0	7	5	260	698
MXL	3	273	B	168	79	13	10	6	0	12	7	295	654
MXL	3	273	C	149	108	17	6	5	0	11	5	301	680
MXL	3	274	B	186	82	14	5	3	0	8	7	305	722
MXL	3	274	C	170	71	11	2	4	0	11	10	279	661
MXL	3	275	B	181	65	22	7	3	0	7	2	287	643
MXL	3	275	C	116	79	21	3	5	0	5	4	233	577
MXL	3	276	B	77	52	7	1	4	0	10	4	155	409
MXL	3	276	C	73	44	3	4	1	0	5	8	138	347
MXL	3	277	B	94	68	12	1	3	0	8	1	187	473
MXL	3	277	C	119	76	12	0	2	0	4	10	223	518
MXL	3	278	B	150	67	13	4	1	0	15	8	258	692
MXL	3	278	C	144	78	15	4	5	0	18	3	267	699
MXL	3	279	B	117	80	12	6	5	0	7	7	234	586
MXL	3	279	C	124	87	7	2	1	0	13	16	250	566
	III			19157	11523	1836	410	589	0	1035	729		








**Resultados Finales de Votación por Casilla
Elección de Municipios 2001**

Municipio	Dto	Sección	Tipo	 ABC	 PRI	 PRD	 PT	 PBC	 PSN	 AC	Votos Nulos	Total de Votos	Lista Nominal
MXL	4	204	B	199	88	28	3	5	0	15	7	345	701
MXL	4	204	C	188	106	19	1	5	0	7	6	332	723
MXL	4	205	B	128	50	10	2	2	0	9	2	203	477
MXL	4	205	C	145	72	10	1	4	0	11	3	246	548
MXL	4	206	B	160	86	28	4	3	0	2	4	287	632
MXL	4	206	C	150	52	14	1	3	0	10	6	236	597
MXL	4	207	B	146	56	7	2	7	0	6	6	230	603
MXL	4	207	C	154	75	16	19	3	0	2	5	274	683
MXL	4	208	B	171	98	10	4	8	0	2	8	301	678
MXL	4	208	C	198	97	14	4	5	0	9	6	333	749
MXL	4	209	B	129	73	4	4	4	0	2	3	219	451
MXL	4	209	C	142	56	8	2	4	0	2	3	217	528
MXL	4	210	B	103	56	11	3	2	0	7	8	190	425
MXL	4	210	C	103	52	7	6	2	0	10	4	184	488
MXL	4	218	B	129	77	10	5	2	0	2	10	235	647
MXL	4	218	C	133	83	12	3	5	0	4	6	246	623
MXL	4	219	B	150	93	11	4	4	0	5	12	279	693
MXL	4	219	C	154	83	11	3	6	0	6	5	268	674
MXL	4	220	B	96	68	11	1	2	0	6	8	192	458
MXL	4	220	C	103	71	9	2	1	0	5	4	195	435
MXL	4	280	B	186	73	10	1	8	0	6	8	292	708
MXL	4	280	C	187	63	14	0	4	0	6	6	280	720
MXL	4	281	B	129	59	5	0	3	0	2	3	201	524
MXL	4	281	C	113	54	2	1	2	0	6	7	185	515
MXL	4	282	B	108	57	6	1	3	0	6	3	184	463
MXL	4	282	C	108	52	4	4	1	0	7	7	183	501
MXL	4	283	B	105	64	12	1	4	0	4	5	195	569
MXL	4	284	B	77	60	11	0	1	0	2	5	156	411
MXL	4	284	C	78	47	7	2	6	0	7	4	151	420
MXL	4	285	B	113	79	9	2	7	0	2	3	215	588
MXL	4	285	C	128	87	17	2	5	0	8	4	251	630
MXL	4	286	B	148	115	22	2	7	0	7	7	308	746
MXL	4	286	C	160	84	23	3	7	0	8	6	291	734
MXL	4	287	B	222	69	14	1	6	0	8	4	324	634
MXL	4	287	C	107	94	25	4	9	0	9	4	252	664
MXL	4	288	B	114	63	8	4	1	0	7	2	199	391








**Resultados Finales de Votación por Casilla
Elección de Municipales 2001**

Municipio	Dto	Sección	Tipo	 ABC	 PRI	 PRD	 PT	 PBC	 PSN	 AC	Votos Nulos	Total de Votos	Lista Nominal
MXL	4	288	C	156	77	14	3	2	0	11	2	265	553
MXL	4	289	B	194	113	13	0	8	0	6	1	335	698
MXL	4	290	B	114	51	7	1	5	0	12	1	191	470
MXL	4	290	C	114	51	10	3	2	0	6	3	189	436
MXL	4	291	B	156	64	11	4	5	0	6	0	246	572
MXL	4	291	C1	199	59	21	1	1	0	9	2	292	631
MXL	4	291	C2	136	38	11	1	4	0	1	2	193	438
MXL	4	291	C3	187	82	21	2	4	0	7	5	308	679
MXL	4	291	D	204	83	19	6	5	0	4	2	323	690
MXL	4	291	DC	172	75	15	10	4	0	1	1	278	621
MXL	4	292	B	144	107	17	3	8	0	5	1	285	612
MXL	4	292	C	132	112	19	2	5	0	9	5	284	633
MXL	4	293	B	180	88	14	6	3	0	4	6	301	694
MXL	4	293	C	171	70	13	3	2	0	8	1	268	626
MXL	4	294	B	49	33	5	3	1	0	5	3	99	282
MXL	4	296	B	98	39	11	6	1	0	5	8	168	415
MXL	4	296	C	94	53	8	1	4	0	2	3	165	397
MXL	4	299	B	25	42	5	3	0	0	2	3	80	217
MXL	4	299	D	115	73	18	5	4	0	6	9	230	689
MXL	4	302	B	122	121	33	4	0	0	5	6	291	711
MXL	4	303	B	89	52	10	1	3	0	5	5	165	404
MXL	4	303	C	65	50	8	3	5	0	6	3	140	377
MXL	4	304	B	67	60	16	5	4	0	4	5	161	476
MXL	4	304	C	80	79	12	1	5	0	5	3	185	519
MXL	4	305	B	83	83	27	2	1	0	6	6	208	558
MXL	4	305	C	66	68	18	3	0	0	5	6	166	532
MXL	4	383	B	122	65	13	4	6	0	4	7	221	543
MXL	4	383	C	140	61	12	5	4	0	7	5	234	583
MXL	4	384	B	113	68	9	4	3	0	11	1	209	621
MXL	4	385	B	58	69	5	0	3	0	9	7	151	482
MXL	4	385	C	54	69	6	3	2	0	2	6	142	474
MXL	4	386	B	137	73	11	6	4	0	11	2	244	570
MXL	4	386	C	141	80	10	0	3	0	13	2	249	599
MXL	4	387	B	157	78	14	3	4	0	6	7	269	605
MXL	4	387	C	164	80	13	1	4	0	5	1	268	559
MXL	4	388	B	170	93	20	4	3	0	7	3	300	726

**Resultados Finales de Votación por Casilla
Elección de Municipios 2001**

Municipio	Dto	Sección	Tipo	 ABC	 PRI	 PRD	 PT	 PBC	 PSN	 AC	Votos Nulos	Total de Votos	Lista Nominal
MXL	4	388	C1	140	92	8	3	6	0	9	6	264	715
MXL	4	388	C2	162	83	15	1	5	0	11	8	285	743
MXL	4	389	B	172	72	22	5	8	0	2	4	285	697
MXL	4	389	C1	134	73	16	5	2	0	6	3	239	743
MXL	4	389	C2	167	65	23	4	6	0	2	1	268	699
MXL	4	389	C3	168	73	18	2	6	0	11	2	280	711
MXL	4	390	B	106	60	10	4	4	0	7	7	198	523
MXL	4	390	C	122	74	13	3	6	0	5	2	225	500
MXL	4	391	B	118	106	12	3	2	0	5	7	253	541
MXL	4	391	C	117	94	14	2	2	0	2	6	237	547
MXL	4	392	B	61	47	9	5	3	0	7	0	132	354
MXL	4	392	C	57	44	7	3	3	0	6	2	122	397
MXL	4	393	B	76	74	8	3	4	0	9	8	182	549
MXL	4	393	C	68	91	8	3	1	0	4	0	175	589
MXL	4	394	B	90	89	10	1	1	0	10	0	201	590
MXL	4	395	B	156	81	17	1	5	0	10	9	279	683
MXL	4	395	C	145	64	20	4	13	0	6	5	257	642
MXL	4	396	B	153	66	14	1	5	0	3	7	249	645
MXL	4	396	C	161	33	9	6	4	0	6	6	225	720
MXL	4	397	B	155	72	14	4	4	0	3	8	260	741
MXL	4	397	C	147	79	13	2	3	0	3	8	255	683
MXL	4	398	B	103	54	16	6	4	0	3	2	188	446
MXL	4	398	C	98	50	13	4	1	0	4	3	173	437
MXL	4	399	B	165	90	10	2	3	0	4	4	278	702
MXL	4	400	B	141	76	13	4	4	0	6	3	247	549
MXL	4	400	C	122	76	19	6	3	0	5	3	234	503
MXL	4	401	B	143	113	24	4	2	0	9	7	302	685
MXL	4	401	C	135	39	16	5	5	0	8	2	210	635
MXL	4	402	B	156	76	18	5	4	0	4	8	271	664
MXL	4	402	C	153	72	14	4	7	0	0	9	259	708
MXL	4	403	B	125	46	7	3	6	0	1	2	190	439
MXL	4	403	C	111	43	9	4	3	0	6	3	179	421
MXL	4	404	B	113	53	13	2	0	0	5	2	188	469
MXL	4	404	C1	106	68	9	2	5	0	3	10	203	533
MXL	4	404	C2	120	72	8	1	5	0	0	5	211	526
MXL	4	405	B	127	57	14	1	4	0	3	4	210	546








**Resultados Finales de Votación por Casilla
Elección de Municipales 2001**

Municipio	Dto	Sección	Tipo	 ABC	 PRI	 PRD	 PT	 PBC	 PSN	 AC	Votos Nulos	Total de Votos	Lista Nominal
MXL	4	405	C	125	51	5	3	1	0	5	8	198	540
MXL	4	406	B	103	42	10	0	2	0	3	3	163	408
MXL	4	406	C	101	49	9	3	8	0	1	0	171	401
MXL	4	407	B	152	64	11	1	4	0	7	3	242	643
MXL	4	407	C1	165	91	6	2	8	0	7	4	283	740
MXL	4	407	C2	143	52	3	0	13	0	6	1	218	530
MXL	4	407	C3	173	82	13	5	5	0	10	5	293	728
MXL	4	408	B	207	84	10	4	6	0	9	3	323	748
MXL	4	424	B	160	75	16	3	3	0	4	2	263	635
MXL	4	425	B	134	54	7	6	3	0	4	5	213	494
MXL	4	425	C	131	73	7	6	4	0	4	5	230	548
MXL	4	426	B	139	93	18	5	0	0	6	2	263	653
MXL	4	426	C	127	74	11	3	4	0	2	5	226	590
MXL	4	427	B	132	67	13	5	6	0	4	6	233	618
MXL	4	427	C	165	100	11	6	8	0	2	5	297	688
MXL	4	428	B	121	72	7	2	1	0	0	5	208	486
MXL	4	428	C	121	85	16	2	6	0	4	5	239	554
MXL	4	429	B	95	54	11	2	9	0	2	1	174	481
MXL	4	429	C	93	53	4	2	4	0	3	4	163	430
MXL	4	430	B	109	81	12	4	6	0	8	1	221	600
MXL	4	430	C	109	65	5	3	7	0	9	4	202	617
MXL	4	431	B	197	66	16	4	3	0	9	5	300	716
MXL	4	432	B	156	71	17	3	4	0	4	3	258	651
MXL	4	432	C1	179	69	11	3	6	0	3	1	272	708
MXL	4	432	C2	140	64	16	5	4	0	2	6	237	661
MXL	4	432	C3	176	71	15	3	2	0	5	2	274	735
MXL	4	432	C4	164	70	11	3	5	0	2	6	261	687
MXL	4	433	B	153	56	14	3	5	0	6	2	239	554
MXL	4	433	C1	142	85	16	2	8	0	5	1	259	620
MXL	4	433	C2	93	66	6	3	4	0	5	5	182	477
MXL	4	433	C3	200	58	15	2	4	0	7	2	288	670
MXL	4	434	B	131	92	19	3	7	0	8	3	263	604
MXL	4	435	B	96	47	7	0	2	0	4	3	159	509
MXL	4	435	C	95	54	5	4	2	0	9	3	172	525
MXL	4	436	B	88	54	7	5	2	0	5	4	165	412
MXL	4	436	C	88	64	6	5	0	0	4	0	167	426










Instituto Estatal Electoral de Baja California








Resultados Finales de Votación por Casilla Elección de Municipales 2001

Municipio	Dto	Sección	Tipo	 ABC	 PRI	 PRD	 PT	 PBC	 PSN	 AC	Votos Nulos	Total de Votos	Lista Nominal
MXL	4	437	B	189	90	12	8	7	0	7	5	318	747
	IV			19117	10226	1809	455	595	0	810	621		








**Resultados Finales de Votación por Casilla
Elección de Municipios 2001**

Municipio	Dto	Sección	Tipo	 ABC	 PRI	 PRD	 PT	 PBC	 PSN	 AC	Votos Nulos	Total de Votos	Lista Nominal
MXL	5	295	B	60	79	13	1	1	0	4	7	165	387
MXL	5	295	D	57	26	5	3	1	0	0	2	94	179
MXL	5	297	B	76	96	15	1	3	0	6	5	202	508
MXL	5	297	C	89	93	15	1	4	0	13	7	222	553
MXL	5	298	B	90	62	13	5	0	0	6	11	187	398
MXL	5	298	C	99	55	14	8	4	0	5	5	190	381
MXL	5	300	B	80	141	18	1	2	0	4	10	256	732
MXL	5	300	C	55	143	8	5	2	0	4	8	225	621
MXL	5	301	B	104	94	17	0	1	0	2	15	233	522
MXL	5	306	B	40	96	5	1	1	0	3	2	148	310
MXL	5	306	D1	36	108	10	2	1	0	3	8	168	372
MXL	5	306	D2	53	102	13	3	0	0	6	9	186	411
MXL	5	307	B	107	110	37	2	3	0	7	11	277	674
MXL	5	308	B	69	58	14	3	2	0	1	6	153	465
MXL	5	308	C	91	99	38	3	0	0	4	9	244	627
MXL	5	309	B	121	136	37	1	1	0	2	8	306	693
MXL	5	309	C1	83	140	46	3	0	0	3	3	278	628
MXL	5	309	C2	105	149	46	1	3	0	5	5	314	690
MXL	5	310	B	49	115	26	3	2	0	8	4	207	538
MXL	5	310	D	9	70	7	0	1	0	0	2	89	218
MXL	5	311	B	90	88	11	6	6	0	3	8	212	570
MXL	5	311	C	89	90	22	1	2	0	3	8	215	548
MXL	5	312	B	67	188	29	0	1	0	6	8	299	651
MXL	5	312	C	74	139	20	2	1	0	4	5	245	638
MXL	5	313	B	43	119	8	1	3	0	6	3	183	468
MXL	5	313	C	49	89	18	1	0	0	4	8	169	475
MXL	5	314	B	55	99	24	4	1	0	4	4	191	534
MXL	5	314	C	50	101	11	1	3	0	5	8	179	520
MXL	5	315	B	45	81	20	3	1	0	3	5	158	416
MXL	5	315	C	45	88	27	2	1	0	5	7	175	380
MXL	5	316	B	83	120	37	2	2	0	3	10	257	717
MXL	5	317	B	53	73	23	5	0	0	1	4	159	382
MXL	5	317	C	61	79	17	5	0	0	6	8	176	372
MXL	5	318	B	69	92	24	0	0	0	3	5	193	474
MXL	5	318	C	46	103	25	1	2	0	3	3	183	439
MXL	5	319	B	39	82	12	3	2	0	3	3	144	370








**Resultados Finales de Votación por Casilla
Elección de Municipios 2001**

Municipio	Dto	Sección	Tipo	 ABC	 PRI	 PRD	 PT	 PBC	 PSN	 AC	Votos Nulos	Total de Votos	Lista Nominal
MXL	5	319	D	41	81	15	4	2	0	0	6	149	260
MXL	5	320	B	124	80	17	7	1	0	10	8	247	636
MXL	5	320	D	57	64	20	2	0	0	14	8	165	481
MXL	5	321	B	46	50	16	1	2	0	9	9	133	436
MXL	5	321	C	59	67	17	1	0	0	12	8	164	414
MXL	5	324	B	79	42	24	0	0	0	26	8	179	419
MXL	5	324	C	54	36	23	2	1	0	22	5	143	378
MXL	5	325	B	62	54	19	3	2	0	32	6	178	443
MXL	5	325	C	66	48	20	0	1	0	24	12	171	407
MXL	5	326	B	51	93	33	2	3	0	65	8	255	705
MXL	5	327	B	54	61	17	6	0	0	22	10	170	483
MXL	5	327	C	58	80	22	2	2	0	23	7	194	498
MXL	5	328	B	45	51	9	4	1	0	19	3	132	463
MXL	5	328	C	52	35	25	2	1	0	30	3	148	468
MXL	5	329	B	36	48	14	1	1	0	33	11	144	371
MXL	5	329	C	45	37	17	0	0	0	29	0	128	385
MXL	5	330	B	67	45	17	0	0	0	18	10	157	401
MXL	5	330	C	72	55	16	0	0	0	11	6	160	395
MXL	5	331	B	71	83	31	3	1	0	40	12	241	664
MXL	5	331	C1	59	65	23	1	3	0	19	10	180	556
MXL	5	331	C2	57	73	25	5	0	0	24	8	192	542
MXL	5	332	B	63	71	11	1	2	0	3	3	154	467
MXL	5	332	D	63	59	10	1	0	0	0	3	136	474
MXL	5	333	B	74	73	3	1	0	0	1	6	158	452
MXL	5	333	D	80	42	1	0	0	0	0	0	123	327
MXL	5	334	B	61	78	4	2	0	0	4	9	158	484
MXL	5	334	C	79	113	7	3	1	0	4	5	212	571
MXL	5	335	B	61	80	6	5	2	0	1	12	167	486
MXL	5	335	C	83	71	7	1	2	0	1	7	172	509
MXL	5	336	B	123	137	14	7	0	0	5	17	303	747
MXL	5	336	D	163	70	11	2	0	0	4	8	258	589
MXL	5	337	B	11	43	10	1	0	0	2	5	72	214
MXL	5	337	D	19	27	2	1	1	0	0	3	53	131
MXL	5	338	B	61	70	7	2	2	0	4	4	150	474
MXL	5	338	C	89	129	6	6	2	0	4	12	248	613
MXL	5	339	B	71	63	6	2	2	0	2	6	152	436

**Resultados Finales de Votación por Casilla
Elección de Municipios 2001**

Municipio	Dto	Sección	Tipo	 ABC	 PRI	 PRD	 PT	 PBC	 PSN	 AC	Votos Nulos	Total de Votos	Lista Nominal
MXL	5	339	C	110	65	9	1	4	0	2	7	198	513
MXL	5	340	B	79	83	13	1	3	0	3	4	186	494
MXL	5	340	C	83	93	7	0	1	0	5	6	195	514
MXL	5	341	B	82	82	9	0	1	0	3	6	183	466
MXL	5	341	C	82	89	11	5	1	0	2	6	196	431
MXL	5	342	B	54	37	11	0	0	0	1	5	108	415
MXL	5	342	C	42	50	12	3	0	0	5	6	118	413
MXL	5	343	B	85	81	23	2	0	0	3	11	205	565
MXL	5	343	C	78	84	14	2	2	0	5	13	198	545
MXL	5	344	B	112	99	18	3	3	0	4	4	243	612
MXL	5	344	C	90	95	18	1	1	0	2	9	216	566
MXL	5	345	B	133	86	18	3	2	0	3	15	260	687
MXL	5	345	D	55	49	5	2	0	0	2	8	121	295
MXL	5	346	B	110	81	20	2	2	0	8	9	232	499
MXL	5	346	D	82	64	6	6	0	0	2	9	169	293
MXL	5	347	B	55	91	21	0	1	0	2	4	174	443
MXL	5	347	D	23	46	3	0	0	0	0	2	74	219
MXL	5	348	B	97	90	18	2	1	0	1	6	215	512
MXL	5	348	D	77	63	5	1	0	0	3	3	152	410
MXL	5	349	B	55	87	30	5	1	0	3	3	184	533
MXL	5	349	C	53	87	13	1	3	0	3	9	169	490
MXL	5	350	B	128	94	15	3	3	0	4	4	251	585
MXL	5	350	C	122	90	16	4	0	0	7	8	247	623
MXL	5	351	B	60	64	6	3	0	0	3	6	142	325
MXL	5	352	B	113	109	14	3	2	0	2	8	251	687
MXL	5	353	B	63	63	2	3	2	0	1	7	141	378
MXL	5	353	C	57	85	5	0	1	0	5	3	156	418
MXL	5	354	B	65	80	4	0	0	0	3	2	154	370
MXL	5	354	C	100	86	13	0	2	0	1	5	207	478
MXL	5	355	B	65	67	4	1	0	0	3	3	143	369
MXL	5	355	C	75	105	6	0	2	0	0	6	194	446
MXL	5	356	B	40	35	4	1	1	0	3	5	89	223
MXL	5	357	B	115	141	12	1	3	0	4	11	287	743
MXL	5	358	B	72	125	6	1	0	0	3	5	212	412
MXL	5	358	C	94	107	9	3	0	0	0	0	213	411
MXL	5	359	B	66	34	8	0	0	0	1	1	110	444








**Resultados Finales de Votación por Casilla
Elección de Municipios 2001**

Municipio	Dto	Sección	Tipo	 ABC	 PRI	 PRD	 PT	 PBC	 PSN	 AC	Votos Nulos	Total de Votos	Lista Nominal
MXL	5	360	B	38	58	12	2	0	0	1	9	120	517
MXL	5	360	C	59	74	8	0	2	0	1	2	146	482
MXL	5	361	B	50	71	25	0	1	0	0	10	157	400
MXL	5	361	C	61	63	22	10	0	0	3	6	165	398
MXL	5	362	B	66	91	22	4	1	0	2	10	196	522
MXL	5	362	D1	59	91	6	2	0	0	2	10	170	362
MXL	5	362	D2	43	106	14	5	3	0	2	4	177	409
MXL	5	363	B	38	139	13	23	3	0	3	12	231	557
MXL	5	364	B	47	58	6	2	0	0	5	3	121	430
MXL	5	364	C	55	60	11	0	0	0	2	8	136	395
MXL	5	365	B	37	54	11	3	1	0	5	6	117	404
MXL	5	365	C	54	57	14	4	0	0	11	6	146	456
MXL	5	366	B	48	67	10	5	1	0	4	4	139	427
MXL	5	366	C	72	70	11	1	1	0	4	6	165	452
MXL	5	367	B	61	64	14	5	0	0	2	9	155	437
MXL	5	367	C	62	69	9	6	0	0	3	0	149	417
MXL	5	368	B	66	159	4	1	2	0	4	11	247	499
MXL	5	369	B	38	48	11	3	0	0	1	6	107	237
MXL	5	369	D	78	48	30	2	2	0	4	8	172	664
MXL	5	370	B	86	55	12	4	2	0	3	6	168	441
MXL	5	370	C	74	56	16	3	1	0	4	8	162	440
MXL	5	371	B	31	30	15	3	2	0	1	5	87	267
MXL	5	372	B	34	105	14	2	0	0	1	7	163	409
MXL	5	372	C	23	90	4	1	0	0	2	1	121	360
MXL	5	373	B	64	91	6	2	1	0	3	2	169	458
MXL	5	373	C	57	89	9	1	0	0	3	11	170	416
MXL	5	374	B	95	130	13	4	2	0	7	12	263	612
MXL	5	374	D	22	36	4	0	0	0	0	4	66	193
MXL	5	375	B	89	132	27	6	2	0	5	10	271	670
MXL	5	375	C	113	109	21	8	1	0	6	11	269	676
MXL	5	376	B	66	159	21	3	2	0	5	14	270	638
MXL	5	377	B	126	105	13	18	4	0	6	14	286	645
MXL	5	378	B	82	31	31	1	0	0	6	8	159	447
MXL	5	379	B	117	113	35	5	1	0	5	12	288	693
MXL	5	379	D	137	85	19	4	0	0	4	4	253	653
MXL	5	380	B	55	106	33	3	2	0	10	10	219	553










Instituto Estatal Electoral de Baja California








Resultados Finales de Votación por Casilla Elección de Municipales 2001

Municipio	Dto	Sección	Tipo	 ABC	 PRI	 PRD	 PT	 PBC	 PSN	 AC	Votos Nulos	Total de Votos	Lista Nominal
MXL	5	380	C	60	93	26	2	3	0	7	5	196	544
MXL	5	381	B	82	53	23	3	2	0	8	6	177	499
MXL	5	381	C	71	60	9	0	1	0	8	7	156	427
MXL	5	382	B	56	60	17	1	0	0	21	12	167	476
MXL	5	382	C	54	60	14	0	1	0	18	14	161	539
	V			10285	12159	2293	380	178	0	959	1024		








**Resultados Finales de Votación por Casilla
Elección de Municipales 2001**

Municipio	Dto	Sección	Tipo	 ABC	 PRI	 PRD	 PT	 PBC	 PSN	 AC	Votos Nulos	Total de Votos	Lista Nominal
MXL	6	322	B	48	58	11	4	0	0	18	7	146	396
MXL	6	323	B	59	63	12	0	3	0	24	6	167	393
MXL	6	409	B	131	71	14	5	2	0	3	9	235	579
MXL	6	409	C	130	68	10	6	3	0	2	9	228	551
MXL	6	410	B	113	48	7	5	2	0	2	3	180	512
MXL	6	410	C1	96	52	5	5	5	0	8	4	175	596
MXL	6	410	C2	113	68	8	3	1	0	11	7	211	610
MXL	6	411	B	40	79	5	2	3	0	3	2	134	395
MXL	6	411	C	48	65	6	2	2	0	3	10	136	400
MXL	6	412	B	67	55	7	0	3	0	4	1	137	359
MXL	6	412	C	59	70	5	3	2	0	9	5	153	400
MXL	6	413	B	81	63	8	2	5	0	5	5	169	450
MXL	6	413	C	65	69	11	3	3	0	10	6	167	499
MXL	6	414	B	66	64	5	2	2	0	2	10	151	419
MXL	6	414	C	67	53	9	1	4	0	4	5	143	374
MXL	6	415	B	59	59	22	1	3	0	3	3	150	424
MXL	6	415	C	47	72	17	2	6	0	2	2	148	375
MXL	6	416	B	67	61	5	3	4	0	3	27	170	438
MXL	6	416	C	69	56	15	2	7	0	6	5	160	408
MXL	6	417	B	49	38	7	2	7	0	4	3	110	395
MXL	6	417	C	57	37	5	1	3	0	0	1	104	375
MXL	6	418	B	49	54	13	2	5	0	1	7	131	398
MXL	6	418	C	52	43	9	0	4	0	2	5	115	385
MXL	6	419	B	65	67	17	1	2	0	6	6	164	409
MXL	6	419	C	54	53	4	0	1	0	12	5	129	405
MXL	6	420	B	50	53	5	2	3	0	5	2	120	368
MXL	6	420	C	51	38	9	5	1	0	7	2	113	384
MXL	6	421	B	88	105	12	6	4	0	7	6	228	567
MXL	6	421	C	80	84	14	9	0	0	6	8	201	552
MXL	6	422	B	121	103	16	3	0	0	4	6	253	708
MXL	6	422	C1	108	99	14	3	0	0	4	3	231	697
MXL	6	422	C2	130	88	8	7	4	0	5	4	246	723
MXL	6	422	C3	123	95	7	3	2	0	5	3	238	739
MXL	6	422	C4	114	99	6	1	5	0	1	8	234	731
MXL	6	422	C5	139	75	8	1	9	0	7	6	245	725
MXL	6	422	C6	114	87	5	4	2	0	5	10	227	689








**Resultados Finales de Votación por Casilla
Elección de Municipales 2001**

Municipio	Dto	Sección	Tipo	 ABC	 PRI	 PRD	 PT	 PBC	 PSN	 AC	Votos Nulos	Total de Votos	Lista Nominal
MXL	6	422	C7	104	95	19	3	3	0	3	1	228	726
MXL	6	422	D1	52	52	10	3	0	0	2	7	126	373
MXL	6	422	D1C	50	69	2	4	0	0	5	2	132	414
MXL	6	422	D2	93	65	8	3	1	0	7	2	179	608
MXL	6	422	D2C1	108	92	16	3	3	0	13	4	239	705
MXL	6	422	D2C2	126	113	16	5	4	0	10	5	279	694
MXL	6	422	D3	132	64	8	1	3	0	3	2	213	407
MXL	6	423	B	113	64	13	0	5	0	6	10	211	493
MXL	6	423	C	91	78	13	2	4	0	3	5	196	495
MXL	6	445	B	67	41	10	1	2	0	6	7	134	385
MXL	6	445	C	56	53	13	3	4	0	7	1	137	411
MXL	6	446	B	64	42	15	0	2	0	4	4	131	404
MXL	6	446	C	65	57	9	3	7	0	6	13	160	439
MXL	6	447	B	62	62	3	0	5	0	6	9	147	386
MXL	6	447	C	65	59	10	2	3	0	5	6	150	431
MXL	6	448	B	133	109	9	7	6	0	5	6	275	701
MXL	6	449	B	78	107	12	2	7	0	6	2	214	628
MXL	6	450	B	84	59	17	1	4	0	1	5	171	488
MXL	6	450	C	93	88	21	3	3	0	5	4	217	644
MXL	6	451	B	48	37	13	0	0	0	2	5	105	411
MXL	6	451	C	48	44	17	2	4	0	1	2	118	451
MXL	6	452	B	63	58	6	0	6	0	8	4	145	530
MXL	6	452	C	68	68	19	7	1	0	5	8	176	566
MXL	6	453	B	87	77	11	7	7	0	2	4	195	567
MXL	6	453	C	78	90	21	2	5	0	18	4	218	659
MXL	6	454	B	72	63	32	3	7	0	8	7	192	612
MXL	6	454	C	66	63	34	6	5	0	5	25	204	620
MXL	6	455	B	120	67	26	4	2	0	4	7	230	709
MXL	6	456	B	95	49	8	3	4	0	11	4	174	436
MXL	6	457	B	61	121	27	7	3	0	9	0	228	620
MXL	6	458	B	88	84	16	1	2	0	0	0	191	548
MXL	6	458	D	10	6	0	0	0	0	0	0	16	66
MXL	6	459	B	18	39	5	1	0	0	0	1	64	159
MXL	6	460	B	66	136	3	6	0	0	3	0	214	594
MXL	6	460	C	57	113	30	4	0	0	3	8	215	589
MXL	6	461	B	59	75	10	0	0	0	1	4	149	473

**Resultados Finales de Votación por Casilla
Elección de Municipios 2001**

Municipio	Dto	Sección	Tipo	 ABC	 PRI	 PRD	 PT	 PBC	 PSN	 AC	Votos Nulos	Total de Votos	Lista Nominal
MXL	6	461	C	78	71	16	0	1	0	1	6	173	482
MXL	6	462	B	97	74	18	3	1	0	1	11	205	627
MXL	6	463	B	80	73	17	0	0	0	2	6	178	475
MXL	6	464	B	41	84	8	1	0	0	2	0	136	392
MXL	6	464	C	62	69	4	0	0	0	1	5	141	405
MXL	6	465	B	59	84	16	12	0	0	0	8	179	629
MXL	6	466	B	39	53	13	4	0	0	2	0	111	301
MXL	6	467	B	67	44	30	1	1	0	2	8	153	353
MXL	6	468	B	57	55	15	2	1	0	2	7	139	348
MXL	6	469	B	60	109	40	5	1	0	2	4	221	534
MXL	6	470	B	58	125	44	3	0	0	6	25	261	657
MXL	6	471	B	57	135	12	1	3	0	5	4	217	460
MXL	6	471	C	57	137	20	6	2	0	2	7	231	525
MXL	6	472	B	114	168	5	5	2	0	5	11	310	587
MXL	6	473	B	57	150	13	3	2	0	1	2	228	628
MXL	6	474	B	89	89	10	4	2	0	7	8	209	488
MXL	6	474	C	101	95	18	5	2	0	12	4	237	538
MXL	6	475	B	92	111	8	3	1	0	3	9	227	520
MXL	6	476	B	60	133	10	5	1	0	5	10	224	522
MXL	6	476	C	54	121	16	6	3	0	5	5	210	502
MXL	6	477	B	45	96	14	1	0	0	1	7	164	382
MXL	6	477	C	54	96	11	3	3	0	3	6	176	428
MXL	6	478	B	80	139	13	6	1	0	6	6	251	669
MXL	6	479	B	49	72	9	3	2	0	0	9	144	395
MXL	6	479	C	49	76	14	2	0	0	2	2	145	375
MXL	6	480	B	66	150	16	2	2	0	6	4	246	591
MXL	6	481	B	62	56	31	2	3	0	3	4	161	466
MXL	6	482	B	57	40	11	4	0	0	8	5	125	352
MXL	6	482	C	61	53	9	2	3	0	7	10	145	403
MXL	6	483	B	127	61	9	5	4	0	5	5	216	658
MXL	6	483	C1	123	60	11	7	8	0	4	4	217	575
MXL	6	483	C2	132	97	23	2	8	0	13	0	275	727
MXL	6	483	C3	112	56	16	4	2	0	3	1	194	581
MXL	6	483	C4	109	51	9	4	4	0	5	3	185	537
MXL	6	484	B	101	70	22	3	5	0	11	5	217	613
MXL	6	485	B	106	60	14	8	6	0	4	4	202	489








**Resultados Finales de Votación por Casilla
Elección de Municipios 2001**

Municipio	Dto	Sección	Tipo	 ABC	 PRI	 PRD	 PT	 PBC	 PSN	 AC	Votos Nulos	Total de Votos	Lista Nominal
MXL	6	485	C	122	75	16	2	4	0	2	10	231	573
MXL	6	486	B	108	131	20	8	5	0	2	8	282	748
MXL	6	486	C	106	121	14	4	4	0	6	5	260	750
MXL	6	487	B	107	73	16	2	7	0	4	11	220	598
MXL	6	487	C	103	80	14	4	5	0	6	9	221	571
MXL	6	488	B	67	83	13	3	4	0	1	6	177	502
MXL	6	488	C	96	91	10	7	3	0	7	8	222	535
MXL	6	489	B	66	72	9	5	7	0	13	5	177	613
MXL	6	489	C1	96	90	11	7	5	0	17	0	226	659
MXL	6	489	C2	51	64	11	6	5	0	11	0	148	526
MXL	6	489	C3	88	82	7	5	4	0	13	8	207	701
MXL	6	489	D1	71	69	14	2	0	0	6	8	170	459
MXL	6	489	D2	70	60	15	4	2	0	12	3	166	516
MXL	6	489	D2C1	77	70	14	4	1	0	13	6	185	601
MXL	6	489	D2C2	91	72	23	2	6	0	17	4	215	641
MXL	6	490	B	61	86	13	3	4	0	2	2	171	447
MXL	6	490	C	72	58	12	3	2	0	6	9	162	439
MXL	6	491	B	56	73	18	4	5	0	5	6	167	436
MXL	6	492	B	78	86	14	5	3	0	7	0	193	504
MXL	6	492	C	80	80	11	4	3	0	6	5	189	498
MXL	6	493	B	100	75	15	8	15	0	12	11	236	645
MXL	6	493	C1	152	79	13	6	1	0	15	14	280	724
MXL	6	493	C2	101	67	12	4	8	0	16	2	210	633
MXL	6	494	B	72	63	9	6	4	0	1	7	162	427
MXL	6	494	C	80	39	15	7	4	0	0	3	148	407
MXL	6	495	B	82	53	10	4	4	0	6	3	162	389
MXL	6	495	C	85	70	6	3	2	0	12	2	180	444
MXL	6	496	B	76	83	23	3	4	0	1	10	200	471
MXL	6	496	D	36	37	8	2	0	0	4	3	90	203
MXL	6	497	B	88	61	9	2	1	0	8	11	180	430
MXL	6	497	C	85	58	6	0	1	0	3	5	158	390
MXL	6	497	D	80	55	8	3	11	0	1	6	164	390
MXL	6	498	B	112	87	9	4	6	0	4	9	231	605
MXL	6	499	B	82	83	9	5	0	0	10	7	196	495
MXL	6	499	D	59	47	2	1	1	0	3	4	117	269
MXL	6	500	B	24	93	24	6	1	0	3	3	154	340










Instituto Estatal Electoral de Baja California








Resultados Finales de Votación por Casilla Elección de Municipales 2001

Municipio	Dto	Sección	Tipo	 ABC	 PRI	 PRD	 PT	 PBC	 PSN	 AC	Votos Nulos	Total de Votos	Lista Nominal
MXL	6	500	D	36	16	10	2	1	0	2	2	69	168
MXL	6	501	B	67	29	0	0	0	0	0	0	96	288
MXL	6	502	B	73	83	24	0	2	0	2	2	186	584
MXL	6	502	C	64	100	22	0	1	0	3	3	193	566
MXL	6	503	B	78	129	23	1	3	0	2	5	241	684
MXL	6	504	B	75	75	18	2	3	0	0	3	176	412
MXL	6	504	C	70	67	16	0	1	0	3	9	166	475
MXL	6	505	B	49	49	4	1	1	0	5	1	110	402
MXL	6	505	C	60	53	13	1	2	0	3	0	132	421
MXL	6	506	B	57	59	15	2	3	0	1	6	143	411
MXL	6	506	C	51	81	15	2	1	0	3	0	153	445
MXL	6	507	B	52	68	15	0	0	0	0	11	146	519
MXL	6	507	C	65	82	23	3	1	0	2	3	179	562
MXL	6	507	D	28	52	13	0	0	0	1	2	96	212
MXL	6	508	B	57	75	13	2	0	0	3	2	152	391
MXL	6	508	C	67	94	25	1	1	0	3	5	196	527
MXL	6	509	B	51	94	14	1	0	0	0	3	163	472
MXL	6	509	C	51	90	19	2	1	0	3	10	176	465
	VI			12352	12146	2143	495	461	0	824	884		

**Resultados Finales de Votación por Casilla
Elección de Múnicipes 2001**

Municipio	Dto	Sección	Tipo	 ABC	 PRI	 PRD	 PT	 PBC	 PSN	 AC	Votos Nulos	Total de Votos	Lista Nominal
TKT	7	1	B	106	107	34	13	0	0	25	11	296	644
TKT	7	1	C	106	86	35	11	0	0	25	6	269	674
TKT	7	2	B	97	101	18	22	0	0	17	6	261	571
TKT	7	2	C	101	104	17	8	0	0	15	7	252	518
TKT	7	3	B	116	90	13	2	0	0	28	3	252	543
TKT	7	3	C1	157	83	21	6	0	0	15	7	289	683
TKT	7	3	C2	135	89	18	7	0	0	17	6	272	651
TKT	7	4	B	146	118	25	8	0	0	33	10	340	714
TKT	7	4	C	118	128	24	6	0	0	23	12	311	647
TKT	7	5	B	93	60	12	8	0	0	7	3	183	411
TKT	7	5	C	100	73	21	3	0	0	16	5	218	464
TKT	7	6	B	77	78	13	8	0	0	14	4	194	492
TKT	7	6	C	98	72	19	7	0	0	9	6	211	459
TKT	7	7	B	109	99	20	7	0	0	19	7	261	602
TKT	7	7	C	149	131	14	7	0	0	12	11	324	675
TKT	7	7	E	4	2	0	0	0	0	0	0	6	0
TKT	7	8	B	131	102	14	2	0	0	11	11	271	614
TKT	7	8	C	105	120	22	7	0	0	9	9	272	664
TKT	7	9	B	76	97	16	9	0	0	19	8	225	572
TKT	7	9	C	124	105	17	3	0	0	15	6	270	635
TKT	7	9	D	119	126	22	7	0	0	10	10	294	718
TKT	7	10	B	90	104	20	11	0	0	12	2	239	511
TKT	7	10	C1	88	89	25	14	0	0	17	6	239	533
TKT	7	10	C2	77	112	21	15	0	0	19	3	247	558
TKT	7	11	B	88	79	13	5	0	0	15	8	208	439
TKT	7	11	C	69	92	13	2	0	0	17	4	197	425
TKT	7	12	B	146	112	31	9	0	0	20	3	321	745
TKT	7	12	C	125	128	22	9	0	0	15	5	304	720
TKT	7	13	B	142	81	20	8	0	0	15	4	270	704
TKT	7	13	C	119	81	16	8	0	0	24	7	255	622
TKT	7	14	B	140	108	16	8	0	0	12	6	290	619
TKT	7	14	C	129	85	14	3	0	0	11	11	253	561
TKT	7	15	B	105	94	20	11	0	0	24	1	255	565
TKT	7	15	C	92	96	24	8	0	0	21	9	250	526
TKT	7	16	B	110	96	20	8	0	0	23	5	262	662
TKT	7	16	C	134	73	12	7	0	0	21	8	255	595








**Resultados Finales de Votación por Casilla
Elección de Municipales 2001**

Municipio	Dto	Sección	Tipo	 ABC	 PRI	 PRD	 PT	 PBC	 PSN	 AC	Votos Nulos	Total de Votos	Lista Nominal
TKT	7	17	B	127	78	22	7	0	0	14	6	254	592
TKT	7	17	C	136	96	18	8	0	0	12	13	283	630
TKT	7	18	B	112	101	48	10	0	0	22	10	303	716
TKT	7	18	C1	94	80	36	11	0	0	14	9	244	595
TKT	7	18	C2	74	79	36	17	0	0	19	6	231	556
TKT	7	19	B	112	99	33	10	0	0	22	10	286	742
TKT	7	19	C	119	127	28	21	0	0	14	9	318	736
TKT	7	20	B	97	111	22	13	0	0	15	6	264	671
TKT	7	20	C	108	88	22	9	0	0	12	6	245	657
TKT	7	21	B	76	106	20	17	0	0	18	3	240	599
TKT	7	21	C1	77	121	31	15	0	0	17	7	268	636
TKT	7	21	C2	82	103	21	17	0	0	12	6	241	609
TKT	7	22	B	44	71	54	17	0	0	13	9	208	589
TKT	7	22	C1	0	0	0	0	0	0	0	0	0	641
TKT	7	22	C2	58	82	44	17	0	0	29	8	238	671
TKT	7	23	B	0	0	0	0	0	0	0	0	0	592
TKT	7	23	C1	0	0	0	0	0	0	0	0	0	503
TKT	7	23	C2	60	63	16	8	0	0	12	4	163	451
TKT	7	24	B	83	92	23	36	0	0	17	5	256	585
TKT	7	24	C	99	102	18	22	0	0	16	4	261	621
TKT	7	25	B	61	91	29	18	0	0	4	8	211	620
TKT	7	25	C	61	107	20	11	0	0	11	8	218	631
TKT	7	26	B	87	87	39	8	0	0	12	9	242	603
TKT	7	26	C	82	99	34	17	0	0	15	12	259	613
TKT	7	27	B	0	0	0	0	0	0	0	0	0	615
TKT	7	27	C	93	103	24	12	0	0	16	4	252	556
TKT	7	28	B	82	81	26	12	0	0	18	12	231	546
TKT	7	28	C	71	88	26	19	0	0	16	1	221	555
TKT	7	28	D	88	135	51	10	0	0	28	9	321	698
TKT	7	29	B	82	113	33	15	0	0	10	8	261	681
TKT	7	29	C1	74	76	32	23	0	0	7	10	222	637
TKT	7	29	C2	71	89	45	10	0	0	22	4	241	722
TKT	7	29	D1	127	90	34	11	0	0	25	3	290	630
TKT	7	29	D1C	141	102	34	22	0	0	13	5	317	598
TKT	7	29	D2	80	87	30	6	0	0	13	9	225	537
TKT	7	30	B	67	111	24	34	0	0	11	9	256	719










Instituto Estatal Electoral de Baja California

Resultados Finales de Votación por Casilla Elección de Municipales 2001

Municipio	Dto	Sección	Tipo	 ABC	 PRI	 PRD	 PT	 PBC	 PSN	 AC	Votos Nulos	Total de Votos	Lista Nominal
TKT	7	30	C1	78	107	28	24	0	0	8	7	252	709
TKT	7	30	C2	67	114	23	19	0	0	12	8	243	743
TKT	7	31	B	63	99	33	23	0	0	8	3	229	496
TKT	7	31	C1	56	97	43	16	0	0	5	8	225	498
TKT	7	31	C2	79	100	44	14	0	0	11	7	255	534
TKT	7	32	B	90	88	20	11	0	0	72	9	290	643
TKT	7	33	B	73	136	34	9	0	0	87	11	350	746
TKT	7	34	B	60	75	20	4	0	0	20	16	195	467
TKT	7	35	B	42	57	38	6	0	0	5	4	152	410
TKT	7	36	B	70	120	59	13	0	0	7	12	281	702
TKT	7	37	B	59	81	9	7	0	0	7	10	173	395
TKT	7	37	C	0	0	0	0	0	0	0	0	0	398
TKT	7	38	B	56	53	30	7	0	0	3	6	155	357
TKT	7	39	B	44	57	20	0	0	0	0	2	123	236
TKT	7	40	B	120	95	6	3	0	0	1	13	238	446
TKT	7	41	B	93	124	4	6	0	0	2	7	236	423
	VII			7796	7862	2066	922	0	0	1352	585		








**Resultados Finales de Votación por Casilla
Elección de Municipales 2001**

Municipio	Dto	Sección	Tipo	 ABC	 PRI	 PRD	 PT	 PBC	 PSN	 AC	Votos Nulos	Total de Votos	Lista Nominal
TIJ	8	510	B	115	100	7	7	0	0	2	9	240	666
TIJ	8	510	C	90	112	10	10	2	0	5	5	234	707
TIJ	8	511	B	57	66	9	3	3	0	8	5	151	485
TIJ	8	511	C1	75	70	15	12	1	0	4	3	180	598
TIJ	8	511	C2	89	78	15	7	7	0	6	4	206	660
TIJ	8	512	B	103	41	27	2	1	0	5	0	179	491
TIJ	8	512	C	101	67	19	3	1	0	3	3	197	535
TIJ	8	513	B	117	48	10	3	1	0	8	3	190	464
TIJ	8	513	C	108	66	12	2	2	0	15	4	209	492
TIJ	8	514	B	53	83	2	6	1	0	4	3	152	516
TIJ	8	514	C1	74	98	11	7	4	0	2	8	204	645
TIJ	8	514	C2	54	84	10	4	0	0	9	8	169	605
TIJ	8	515	B	62	102	6	5	3	0	2	3	183	526
TIJ	8	515	C	80	101	3	5	1	0	1	8	199	585
TIJ	8	516	B	78	83	5	7	1	0	5	4	183	489
TIJ	8	516	C	61	82	6	7	1	0	2	7	166	475
TIJ	8	517	B	146	81	15	7	1	0	3	6	259	622
TIJ	8	517	C	129	110	11	6	2	0	5	5	268	638
TIJ	8	518	B	131	82	11	3	1	0	5	8	241	566
TIJ	8	518	C	116	69	10	4	2	0	6	3	210	573
TIJ	8	519	B	45	76	11	10	4	0	5	3	154	491
TIJ	8	519	C	64	68	14	5	1	0	0	7	159	475
TIJ	8	520	B	72	77	11	9	3	0	5	15	192	592
TIJ	8	520	C	59	56	17	6	0	0	1	0	139	635
TIJ	8	521	B	59	48	11	5	0	0	3	4	130	403
TIJ	8	521	C	60	59	8	4	0	0	3	2	136	456
TIJ	8	521	D	46	108	20	8	1	0	1	9	193	627
TIJ	8	522	B	75	81	11	7	0	0	3	7	184	511
TIJ	8	522	C	76	66	14	8	1	0	2	6	173	535
TIJ	8	523	B	92	74	17	4	0	0	2	0	189	589
TIJ	8	523	C	93	75	8	7	0	0	7	4	194	632
TIJ	8	524	B	119	51	9	4	2	0	8	3	196	537
TIJ	8	524	C	124	49	14	3	1	0	3	7	201	559
TIJ	8	525	B	116	71	12	4	2	0	4	3	212	601
TIJ	8	525	C	139	80	11	6	3	0	4	7	250	651
TIJ	8	526	B	117	66	14	3	4	0	3	6	213	537



Instituto Estatal Electoral de Baja California








Resultados Finales de Votación por Casilla Elección de Múnicipes 2001

Municipio	Dto	Sección	Tipo	 ABC	 PRI	 PRD	 PT	 PBC	 PSN	 AC	Votos Nulos	Total de Votos	Lista Nominal
TIJ	8	526	C	116	71	13	4	5	0	9	1	219	587
TIJ	8	527	B	95	69	14	3	0	0	5	4	190	597
TIJ	8	527	C	95	88	8	5	2	0	1	3	202	632
TIJ	8	528	B	108	87	25	8	4	0	2	8	242	706
TIJ	8	529	B	76	60	4	3	0	0	2	7	152	396
TIJ	8	529	C	74	53	5	4	0	0	3	3	142	387
TIJ	8	530	B	73	108	11	7	3	0	5	11	218	668
TIJ	8	530	C	75	91	7	6	4	0	2	3	188	624
TIJ	8	531	B	128	92	18	13	3	0	5	8	267	685
TIJ	8	531	C1	103	61	9	6	2	0	5	3	189	536
TIJ	8	531	C2	114	65	13	6	4	0	6	3	211	512
TIJ	8	532	B	86	76	11	3	1	0	6	6	189	533
TIJ	8	532	C	92	83	5	6	3	0	8	7	204	594
TIJ	8	533	B	91	36	12	8	1	0	1	5	154	448
TIJ	8	533	C	92	52	5	4	3	0	4	0	160	439
TIJ	8	534	B	75	141	9	4	4	0	1	7	241	583
TIJ	8	535	B	134	86	7	3	4	0	6	5	245	685
TIJ	8	535	C	168	79	8	11	4	0	6	9	285	726
TIJ	8	536	B	126	47	7	7	0	0	4	9	200	522
TIJ	8	536	C	97	61	7	7	0	0	4	6	182	573
TIJ	8	537	B	140	91	7	7	4	0	11	7	267	694
TIJ	8	537	C	113	78	15	7	7	0	4	9	233	665
TIJ	8	538	B	120	82	7	6	3	0	1	4	223	617
TIJ	8	538	C	119	82	8	7	4	0	5	2	227	599
TIJ	8	539	B	59	67	9	5	0	0	5	7	152	473
TIJ	8	539	C	76	81	7	2	0	0	3	8	177	506
TIJ	8	540	B	103	58	20	6	0	0	9	3	199	533
TIJ	8	540	C	106	55	8	3	1	0	6	1	180	468
TIJ	8	541	B	84	70	16	14	3	0	5	8	200	557
TIJ	8	541	C	92	87	8	8	4	0	4	3	206	566
TIJ	8	542	B	97	68	16	7	4	0	6	7	205	660
TIJ	8	543	B	135	60	9	0	0	0	0	0	204	584
TIJ	8	543	C1	86	83	7	1	0	0	2	8	187	508
TIJ	8	543	C2	76	71	6	2	1	0	5	1	162	477
TIJ	8	544	B	102	70	4	4	2	0	5	4	191	486
TIJ	8	544	C1	110	74	8	6	3	0	5	2	208	536










Instituto Estatal Electoral de Baja California








Resultados Finales de Votación por Casilla Elección de Municipales 2001

Municipio	Dto	Sección	Tipo	 ABC	 PRI	 PRD	 PT	 PBC	 PSN	 AC	Votos Nulos	Total de Votos	Lista Nominal
TIJ	8	544	C2	121	78	8	2	1	0	3	5	218	544
TIJ	8	545	B	93	95	5	2	3	0	5	6	209	556
TIJ	8	545	C1	116	86	6	3	2	0	5	3	221	588
TIJ	8	545	C2	126	86	7	3	1	0	3	3	229	625
TIJ	8	546	B	162	98	12	4	2	0	7	9	294	747
TIJ	8	546	C	152	93	7	11	3	0	6	6	278	727
TIJ	8	547	B	15	89	9	5	1	0	4	5	128	665
TIJ	8	547	C	126	116	13	5	1	0	2	9	272	659
TIJ	8	548	B	117	87	7	17	0	0	9	5	242	682
TIJ	8	548	C	117	114	10	11	2	0	11	5	270	697
TIJ	8	549	B	42	71	6	7	1	0	3	2	132	466
TIJ	8	549	C	38	73	7	5	0	0	2	4	129	498
TIJ	8	550	B	61	38	8	3	0	0	1	6	117	379
TIJ	8	550	C	56	64	10	2	1	0	0	6	139	404
TIJ	8	551	B	78	75	12	3	0	0	3	5	176	529
TIJ	8	551	C	73	77	11	8	0	0	4	3	176	512
TIJ	8	552	B	80	53	7	6	1	0	1	6	154	429
TIJ	8	552	C	99	60	6	6	1	0	2	1	175	515
TIJ	8	553	B	78	83	16	12	1	0	1	7	198	518
TIJ	8	553	C	81	61	9	9	1	0	0	11	172	482
TIJ	8	554	B	67	79	5	3	0	0	0	5	159	451
TIJ	8	554	C	65	69	8	4	0	0	2	8	156	437
TIJ	8	555	B	57	86	7	10	1	0	4	2	167	557
TIJ	8	555	C	52	88	16	9	0	0	2	6	173	543
TIJ	8	556	B	102	114	14	3	1	0	2	5	241	662
TIJ	8	557	B	68	62	13	5	3	0	1	8	160	466
TIJ	8	557	C1	86	67	18	9	2	0	2	7	191	570
TIJ	8	557	C2	85	63	10	9	1	0	2	9	179	533
TIJ	8	558	B	71	62	6	6	1	0	4	1	151	431
TIJ	8	558	C	78	52	9	5	3	0	5	3	155	481
TIJ	8	559	B	80	113	17	16	2	0	6	7	241	723
TIJ	8	559	C	102	91	12	16	2	0	5	11	239	690
TIJ	8	560	B	56	72	21	5	2	0	0	1	157	410
TIJ	8	560	C	55	76	19	6	1	0	1	6	164	451
TIJ	8	561	B	90	121	25	7	4	0	4	8	259	708
TIJ	8	564	B	72	90	7	16	2	0	7	5	199	638

**Resultados Finales de Votación por Casilla
Elección de Municipales 2001**

Municipio	Dto	Sección	Tipo	 ABC	 PRI	 PRD	 PT	 PBC	 PSN	 AC	Votos Nulos	Total de Votos	Lista Nominal
TIJ	8	564	C	76	99	9	8	0	0	3	5	200	630
TIJ	8	565	B	65	80	16	12	0	0	3	0	176	639
TIJ	8	565	C	104	102	27	4	1	0	3	7	248	724
TIJ	8	566	B	54	66	5	9	0	0	6	7	147	381
TIJ	8	566	C	49	75	6	5	0	0	3	2	140	412
TIJ	8	567	B	58	77	5	3	2	0	2	4	151	403
TIJ	8	567	C	61	80	5	7	0	0	3	3	159	429
TIJ	8	568	B	66	99	21	5	0	0	2	5	198	504
TIJ	8	568	C	59	112	10	5	1	0	2	11	200	571
TIJ	8	569	B	86	116	13	8	3	0	2	4	232	655
TIJ	8	569	C	84	126	18	10	4	0	0	3	245	663
TIJ	8	570	B	38	72	19	8	0	0	2	6	145	515
TIJ	8	570	C	64	95	19	3	2	0	7	8	198	627
TIJ	8	571	B	58	80	15	10	2	0	6	5	176	493
TIJ	8	571	C	51	85	18	8	1	0	3	12	178	569
TIJ	8	572	B	76	89	10	11	0	0	2	7	195	634
TIJ	8	572	C	75	75	6	27	2	0	3	7	195	626
TIJ	8	573	B	39	67	9	6	0	0	1	7	129	446
TIJ	8	573	C1	48	88	9	5	1	0	5	6	162	537
TIJ	8	573	C2	70	88	14	6	1	0	2	4	185	586
TIJ	8	574	B	55	83	12	3	2	0	4	3	162	369
TIJ	8	574	C	63	63	15	5	2	0	4	2	154	409
TIJ	8	575	B	120	93	18	12	6	0	8	4	261	665
TIJ	8	575	C	86	79	14	4	1	0	5	8	197	617
TIJ	8	576	B	84	107	8	1	0	0	4	10	214	617
TIJ	8	576	C	101	88	11	5	0	0	2	9	216	619
TIJ	8	577	B	58	89	15	11	2	0	1	7	183	730
TIJ	8	577	C1	56	98	19	12	1	0	2	8	196	737
TIJ	8	577	C2	70	88	13	11	1	0	1	5	189	720
TIJ	8	578	B	116	82	39	4	3	0	8	2	254	728
TIJ	8	578	C	119	86	15	2	1	0	13	2	238	649
TIJ	8	579	B	199	53	19	5	1	0	11	4	292	541
TIJ	8	579	C1	150	66	22	2	3	0	10	1	254	674
TIJ	8	579	C2	123	68	20	3	7	0	11	5	237	632
TIJ	8	580	B	118	80	19	4	3	0	4	3	231	614
TIJ	8	580	C1	125	72	13	4	2	0	12	3	231	629








**Resultados Finales de Votación por Casilla
Elección de Municipios 2001**

Municipio	Dto	Sección	Tipo	 ABC	 PRI	 PRD	 PT	 PBC	 PSN	 AC	Votos Nulos	Total de Votos	Lista Nominal
TIJ	8	580	C2	125	94	22	4	3	0	8	6	262	651
TIJ	8	581	B	136	61	16	3	3	0	9	3	231	657
TIJ	8	581	C1	128	61	14	4	0	0	13	6	226	581
TIJ	8	581	C2	114	54	25	2	0	0	5	6	206	543
TIJ	8	582	B	160	71	19	4	2	0	12	4	272	736
TIJ	8	582	C	140	85	20	1	5	0	15	0	266	748
TIJ	8	583	B	136	91	23	2	3	0	9	4	268	661
TIJ	8	583	C	156	59	18	4	4	0	2	3	246	638
TIJ	8	584	B	127	59	16	2	0	0	7	1	212	568
TIJ	8	584	C1	127	73	31	11	3	0	11	6	262	692
TIJ	8	584	C2	165	80	25	12	2	0	8	3	295	701
TIJ	8	585	B	120	59	12	7	4	0	5	2	209	639
TIJ	8	585	C	140	47	19	2	1	0	6	5	220	625
TIJ	8	586	B	118	70	29	3	1	0	7	2	230	574
TIJ	8	586	C	145	59	22	2	6	0	4	3	241	558
TIJ	8	587	B	123	55	21	3	2	0	3	5	212	580
TIJ	8	587	C1	122	58	11	2	2	0	4	6	205	518
TIJ	8	587	C2	86	47	11	5	2	0	2	3	156	448
TIJ	8	588	B	102	63	15	6	5	0	9	0	200	525
TIJ	8	588	C1	131	64	15	7	4	0	8	7	236	627
TIJ	8	588	C2	122	78	13	7	4	0	0	3	227	654
TIJ	8	589	B	82	61	17	3	0	0	4	1	168	484
TIJ	8	589	C	79	38	18	4	2	0	0	1	142	424
TIJ	8	608	B	104	91	5	4	1	0	5	5	215	708
TIJ	8	613	B	124	79	13	3	2	0	5	7	233	643
TIJ	8	614	B	134	92	17	8	4	0	8	9	272	729
TIJ	8	881	B	65	83	20	9	0	0	1	6	184	465
TIJ	8	881	C	65	77	17	4	1	0	5	2	171	487
TIJ	8	882	B	74	76	8	10	0	0	2	2	172	415
TIJ	8	882	C	49	80	12	4	0	0	3	4	152	409
TIJ	8	891	B	114	67	26	16	5	0	2	7	237	616
TIJ	8	891	C1	89	76	17	12	0	0	5	0	199	552
TIJ	8	891	C2	97	83	22	10	0	0	3	4	219	558
TIJ	8	891	D1	105	64	19	8	1	0	7	0	204	453
TIJ	8	891	D2	52	34	3	0	1	0	0	1	91	317
TIJ	8	891	D3	77	62	8	7	1	0	9	0	164	377










Instituto Estatal Electoral de Baja California

Resultados Finales de Votación por Casilla Elección de Municipales 2001

Municipio	Dto	Sección	Tipo	 ABC	 PRI	 PRD	 PT	 PBC	 PSN	 AC	Votos Nulos	Total de Votos	Lista Nominal
TIJ	8	891	D3C	57	81	13	17	1	0	7	3	179	432
	VIII			16862	13911	2310	1119	317	0	807	882		








**Resultados Finales de Votación por Casilla
Elección de Municipales 2001**

Municipio	Dto	Sección	Tipo	 ABC	 PRI	 PRD	 PT	 PBC	 PSN	 AC	Votos Nulos	Total de Votos	Lista Nominal
TIJ	9	562	B	67	80	7	8	0	0	2	5	169	497
TIJ	9	562	C	82	76	13	8	0	0	1	1	181	549
TIJ	9	563	B	74	77	10	6	4	0	4	8	183	490
TIJ	9	563	C	81	103	9	7	6	0	11	6	223	551
TIJ	9	590	B	63	65	9	1	0	0	1	2	141	385
TIJ	9	590	C	59	65	8	6	5	0	3	2	148	404
TIJ	9	597	B	96	93	11	9	3	0	7	1	220	662
TIJ	9	598	B	67	86	11	6	0	0	5	3	178	531
TIJ	9	598	C	64	88	8	1	0	0	11	5	177	499
TIJ	9	599	B	53	50	6	2	1	0	3	4	119	369
TIJ	9	599	C	78	61	6	1	6	0	3	3	158	506
TIJ	9	603	B	40	51	8	1	0	0	2	1	103	366
TIJ	9	603	C	69	47	4	2	2	0	0	3	127	399
TIJ	9	604	B	77	60	11	6	0	0	4	9	167	475
TIJ	9	604	C	86	66	10	5	1	0	11	4	183	517
TIJ	9	605	B	104	108	12	6	2	0	10	1	243	660
TIJ	9	606	B	53	45	3	9	1	0	2	1	114	469
TIJ	9	606	C	55	40	7	11	1	0	2	3	119	464
TIJ	9	607	B	67	62	3	6	1	0	5	1	145	435
TIJ	9	607	C	75	54	5	8	1	0	10	3	156	457
TIJ	9	609	B	91	78	1	4	0	0	0	6	180	526
TIJ	9	609	C	94	66	4	3	2	0	5	7	181	500
TIJ	9	610	B	72	56	9	5	3	0	1	4	150	439
TIJ	9	610	C	75	69	16	4	0	0	2	2	168	539
TIJ	9	611	B	72	61	3	1	2	0	2	10	151	469
TIJ	9	611	C	76	60	3	3	3	0	3	5	153	447
TIJ	9	612	B	83	34	2	2	2	0	7	3	133	447
TIJ	9	612	C	78	54	3	4	1	0	4	6	150	452
TIJ	9	615	B	99	56	7	2	2	0	1	5	172	445
TIJ	9	615	C	95	50	9	3	2	0	5	3	167	419
TIJ	9	616	B	103	94	9	17	1	0	4	5	233	707
TIJ	9	617	B	128	90	5	7	3	0	4	6	243	654
TIJ	9	618	B	54	34	7	2	2	0	3	2	104	421
TIJ	9	618	C	71	43	5	2	0	0	3	3	127	477
TIJ	9	619	B	66	43	2	1	0	0	2	0	114	420
TIJ	9	619	C	83	52	5	2	0	0	3	2	147	410










Instituto Estatal Electoral de Baja California








Resultados Finales de Votación por Casilla Elección de Municipales 2001

Municipio	Dto	Sección	Tipo	 ABC	 PRI	 PRD	 PT	 PBC	 PSN	 AC	Votos Nulos	Total de Votos	Lista Nominal
TIJ	9	620	B	105	39	8	3	2	0	4	2	163	443
TIJ	9	620	C	91	37	10	1	1	0	5	3	148	429
TIJ	9	621	B	80	41	10	3	1	0	4	1	140	447
TIJ	9	621	C	73	51	4	2	2	0	4	7	143	424
TIJ	9	622	B	78	69	8	2	1	0	4	3	165	512
TIJ	9	622	C	104	58	10	8	1	0	2	8	191	541
TIJ	9	623	B	91	75	5	2	3	0	4	4	184	531
TIJ	9	623	C	73	64	7	5	0	0	2	6	157	486
TIJ	9	624	B	101	109	7	4	0	0	5	5	231	723
TIJ	9	624	C	120	90	8	9	2	0	4	8	241	736
TIJ	9	625	B	85	60	7	7	2	0	1	2	164	418
TIJ	9	625	C	100	36	7	9	1	0	6	2	161	436
TIJ	9	626	B	100	87	10	9	3	0	4	8	221	618
TIJ	9	626	C	118	96	11	6	1	0	7	7	246	635
TIJ	9	627	B	149	71	9	4	1	0	6	6	246	741
TIJ	9	628	B	95	56	5	7	0	0	2	5	170	434
TIJ	9	628	C	76	48	9	3	0	0	2	4	142	412
TIJ	9	629	B	104	72	4	3	2	0	7	8	200	588
TIJ	9	629	C	102	51	5	5	0	0	6	9	178	529
TIJ	9	630	B	74	48	6	6	1	0	0	2	137	388
TIJ	9	630	C	103	53	11	5	1	0	6	2	181	502
TIJ	9	631	B	107	83	7	5	2	0	6	7	217	678
TIJ	9	632	B	90	66	3	2	2	0	7	6	176	501
TIJ	9	632	C	88	56	7	7	4	0	9	3	174	452
TIJ	9	633	B	70	66	4	2	0	0	13	5	160	416
TIJ	9	633	C	60	49	3	5	0	0	6	1	124	389
TIJ	9	634	B	52	55	6	9	2	0	4	5	133	430
TIJ	9	634	C	45	60	6	4	1	0	4	2	122	391
TIJ	9	635	B	85	50	7	4	0	0	3	5	154	512
TIJ	9	635	C	81	62	11	4	2	0	3	3	166	498
TIJ	9	636	B	68	68	9	3	0	0	5	9	162	514
TIJ	9	636	C	57	55	7	3	3	0	4	3	132	491
TIJ	9	637	B	126	60	11	10	1	0	4	5	217	562
TIJ	9	637	C	104	88	6	5	3	0	6	0	212	614
TIJ	9	638	B	70	63	5	10	0	0	5	3	156	478
TIJ	9	638	C	63	65	9	6	1	0	4	3	151	488

**Resultados Finales de Votación por Casilla
Elección de Municipios 2001**

Municipio	Dto	Sección	Tipo	 ABC	 PRI	 PRD	 PT	 PBC	 PSN	 AC	Votos Nulos	Total de Votos	Lista Nominal
TIJ	9	639	B	109	87	10	14	1	0	10	6	237	594
TIJ	9	639	C	102	59	8	11	0	0	9	8	197	574
TIJ	9	640	B	114	73	10	6	2	0	4	8	217	620
TIJ	9	640	C	124	81	8	4	1	0	10	1	229	609
TIJ	9	641	B	107	93	3	21	4	0	8	8	244	718
TIJ	9	641	C	80	92	6	13	7	0	6	7	211	651
TIJ	9	642	B	119	91	10	19	0	0	3	5	247	642
TIJ	9	642	C	104	59	2	14	1	0	5	6	191	589
TIJ	9	643	B	74	46	5	9	1	0	3	2	140	388
TIJ	9	643	C	89	63	6	4	0	0	1	4	167	413
TIJ	9	644	B	112	76	6	12	0	0	3	3	212	549
TIJ	9	644	C	88	55	11	16	0	0	4	5	179	530
TIJ	9	645	B	88	70	10	6	0	0	2	2	178	596
TIJ	9	645	C	94	73	8	11	0	0	6	8	200	624
TIJ	9	646	B	107	97	12	6	3	0	10	10	245	587
TIJ	9	646	C	86	69	10	10	1	0	4	6	186	537
TIJ	9	647	B	100	67	9	7	2	0	0	10	195	572
TIJ	9	648	B	75	76	4	8	3	0	5	7	178	446
TIJ	9	648	C	78	52	4	6	0	0	1	2	143	413
TIJ	9	649	B	97	54	6	4	1	0	2	6	170	402
TIJ	9	650	B	69	44	12	12	3	0	2	8	150	451
TIJ	9	650	C	78	63	12	8	2	0	1	6	170	469
TIJ	9	651	B	76	49	8	12	1	0	7	2	155	494
TIJ	9	651	C	68	57	5	10	1	0	8	7	156	517
TIJ	9	652	B	56	59	2	9	2	0	2	3	133	403
TIJ	9	652	C	57	33	9	11	0	0	4	4	118	410
TIJ	9	653	B	106	91	6	7	0	0	3	8	221	643
TIJ	9	653	C	87	95	7	4	4	0	3	10	210	716
TIJ	9	654	B	105	112	10	10	3	0	5	5	250	636
TIJ	9	654	C	112	98	4	12	1	0	3	6	236	593
TIJ	9	655	B	81	55	10	5	0	0	5	3	159	460
TIJ	9	655	C	67	78	6	5	3	0	1	8	168	452
TIJ	9	656	B	62	78	7	7	3	0	9	2	168	396
TIJ	9	656	C	68	87	5	9	2	0	1	3	175	386
TIJ	9	657	B	43	99	16	8	0	0	0	8	174	469
TIJ	9	657	C	29	89	18	5	0	0	4	5	150	395








**Resultados Finales de Votación por Casilla
Elección de Municipales 2001**

Municipio	Dto	Sección	Tipo	 ABC	 PRI	 PRD	 PT	 PBC	 PSN	 AC	Votos Nulos	Total de Votos	Lista Nominal
TIJ	9	658	B	64	142	22	7	4	0	4	9	252	729
TIJ	9	658	C	64	154	16	14	4	0	4	13	269	728
TIJ	9	659	B	71	61	4	5	3	0	4	4	152	563
TIJ	9	659	C1	83	71	7	9	2	0	5	3	180	654
TIJ	9	659	C2	88	92	7	7	2	0	5	0	201	676
TIJ	9	660	B	102	96	5	5	1	0	4	4	217	581
TIJ	9	660	C	89	141	12	7	3	0	2	4	258	625
TIJ	9	661	B	58	76	11	6	2	0	2	5	160	508
TIJ	9	661	C1	57	90	11	15	1	0	4	5	183	523
TIJ	9	661	C2	75	81	5	6	2	0	4	5	178	503
TIJ	9	662	B	72	63	11	8	5	0	5	7	171	552
TIJ	9	662	C	104	67	7	17	1	0	4	12	212	529
TIJ	9	663	B	93	141	11	13	0	0	5	7	270	736
TIJ	9	663	C	86	107	8	10	6	0	4	10	231	733
TIJ	9	664	B	74	84	4	5	3	0	2	7	179	510
TIJ	9	664	C	89	127	12	10	3	0	4	6	251	628
TIJ	9	681	B	119	78	12	4	3	0	3	4	223	543
TIJ	9	682	B	64	53	3	4	0	0	7	3	134	465
TIJ	9	682	C	68	52	8	9	1	0	6	4	148	434
TIJ	9	683	B	88	40	10	4	3	0	8	5	158	532
TIJ	9	683	C	95	64	9	1	1	0	10	3	183	538
TIJ	9	684	B	115	70	5	4	1	0	14	2	211	512
TIJ	9	684	C	112	62	10	1	4	0	8	3	200	497
TIJ	9	685	B	77	88	5	5	2	0	6	3	186	626
TIJ	9	685	C1	88	58	4	5	3	0	7	5	170	577
TIJ	9	685	C2	79	74	5	3	1	0	0	4	166	524
TIJ	9	686	B	73	82	3	9	4	0	3	0	174	537
TIJ	9	686	C	78	68	5	3	0	0	5	4	163	527
TIJ	9	689	B	76	59	6	1	2	0	6	0	150	364
TIJ	9	689	C	66	67	7	3	4	0	4	5	156	396
TIJ	9	690	B	67	47	8	4	1	0	1	3	131	400
TIJ	9	690	C	64	53	4	1	1	0	1	7	131	394
TIJ	9	691	B	109	80	10	7	1	0	7	1	215	607
TIJ	9	692	B	95	117	8	15	2	0	2	4	243	627
TIJ	9	693	B	61	57	2	3	2	0	4	5	134	401
TIJ	9	693	C	71	47	6	12	1	0	1	1	139	406



Instituto Estatal Electoral de Baja California








Resultados Finales de Votación por Casilla Elección de Municipales 2001

Municipio	Dto	Sección	Tipo	 ABC	 PRI	 PRD	 PT	 PBC	 PSN	 AC	Votos Nulos	Total de Votos	Lista Nominal
TIJ	9	694	B	67	62	3	2	0	0	2	2	138	429
TIJ	9	694	C	43	81	7	4	0	0	3	5	143	398
TIJ	9	695	B	82	102	7	7	0	0	4	10	212	548
TIJ	9	696	B	141	92	16	2	1	0	10	3	265	722
TIJ	9	697	B	85	59	5	7	2	0	5	5	168	495
TIJ	9	697	C	82	76	13	6	0	0	3	11	191	513
TIJ	9	698	B	72	70	1	2	2	0	2	9	158	469
TIJ	9	699	B	141	111	16	8	1	0	5	7	289	683
TIJ	9	700	B	63	86	5	8	1	0	0	3	166	411
TIJ	9	701	B	100	75	6	5	3	0	3	3	195	481
TIJ	9	701	C	86	59	5	8	1	0	4	2	165	421
TIJ	9	702	B	55	86	5	10	0	0	2	8	166	453
TIJ	9	702	C	74	68	2	11	0	0	0	8	163	457
TIJ	9	703	B	90	64	6	6	0	0	4	7	177	496
TIJ	9	703	C	87	51	5	5	1	0	3	4	156	444
TIJ	9	704	B	73	45	10	3	0	0	1	3	135	370
TIJ	9	704	C	68	46	5	4	2	0	3	4	132	391
TIJ	9	708	B	81	56	1	6	1	0	2	1	148	404
TIJ	9	708	C	104	47	6	2	2	0	2	4	167	447
TIJ	9	709	B	70	91	11	5	2	0	5	6	190	479
TIJ	9	709	C	68	67	8	4	0	0	7	2	156	464
TIJ	9	710	B	89	67	6	9	1	0	5	1	178	583
TIJ	9	711	B	94	61	6	11	1	0	3	5	181	467
TIJ	9	711	C1	114	66	9	13	1	0	3	9	215	560
TIJ	9	711	C2	95	93	4	7	0	0	2	6	207	552
TIJ	9	712	B	90	70	6	10	3	0	7	3	189	581
TIJ	9	712	C	111	64	5	6	3	0	6	4	199	618
TIJ	9	715	B	126	78	4	4	0	0	6	3	221	565
TIJ	9	715	C	133	77	8	2	2	0	4	2	228	602
TIJ	9	716	B	137	55	10	8	1	0	4	4	219	565
TIJ	9	716	C	118	49	7	5	1	0	5	3	188	526
TIJ	9	717	B	111	82	5	7	1	0	6	1	213	641
TIJ	9	717	C	97	72	5	6	1	0	3	6	190	657
TIJ	9	718	B	74	46	5	4	1	0	6	5	141	459
TIJ	9	718	C	92	70	9	11	1	0	2	5	190	512
TIJ	9	719	B	114	62	6	1	5	0	0	5	193	597










Instituto Estatal Electoral de Baja California








Resultados Finales de Votación por Casilla Elección de Municipales 2001

Municipio	Dto	Sección	Tipo	 ABC	 PRI	 PRD	 PT	 PBC	 PSN	 AC	Votos Nulos	Total de Votos	Lista Nominal
TIJ	9	719	C	149	76	6	7	2	0	6	4	250	665
TIJ	9	720	B	143	69	4	9	1	0	5	3	234	608
TIJ	9	722	B	174	96	9	4	0	0	11	5	299	744
TIJ	9	722	C	162	99	11	12	1	0	9	4	298	749
TIJ	9	723	B	118	90	9	10	1	0	5	2	235	693
TIJ	9	723	C	100	85	7	6	1	0	3	1	203	710
TIJ	9	724	B	74	65	2	10	1	0	3	2	157	402
TIJ	9	724	C	76	64	8	4	3	0	4	4	163	432
	IX			16306	13253	1375	1211	285	0	811	860		








**Resultados Finales de Votación por Casilla
Elección de Municipales 2001**

Municipio	Dto	Sección	Tipo	 ABC	 PRI	 PRD	 PT	 PBC	 PSN	 AC	Votos Nulos	Total de Votos	Lista Nominal
TIJ	10	676	B	150	73	16	6	10	0	19	0	274	634
TIJ	10	677	B	82	57	9	2	1	0	13	1	165	419
TIJ	10	677	C	93	54	12	0	3	0	5	1	168	463
TIJ	10	678	B	98	50	10	3	2	0	7	2	172	388
TIJ	10	678	C	87	61	11	3	1	0	2	2	167	434
TIJ	10	679	B	134	89	15	1	7	0	8	5	259	665
TIJ	10	680	B	140	103	14	4	4	0	17	4	286	712
TIJ	10	687	B	124	64	3	2	2	0	8	1	204	541
TIJ	10	688	B	210	70	11	2	6	0	17	6	322	719
TIJ	10	705	B	113	73	9	4	1	0	12	4	216	551
TIJ	10	705	C	130	72	17	6	5	0	11	5	246	556
TIJ	10	706	B	101	104	11	7	1	0	6	3	233	674
TIJ	10	707	B	64	49	2	9	2	0	0	2	128	391
TIJ	10	713	B	56	63	9	7	1	0	2	3	141	425
TIJ	10	713	C	59	81	8	12	3	0	0	7	170	501
TIJ	10	714	B	106	110	9	11	3	0	6	7	252	745
TIJ	10	714	C	103	93	8	5	1	0	4	5	219	684
TIJ	10	721	B	95	66	6	12	3	0	6	3	191	553
TIJ	10	726	B	192	86	9	2	4	0	24	4	321	733
TIJ	10	726	C1	141	99	7	2	10	0	20	3	282	687
TIJ	10	726	C2	166	93	9	2	6	0	26	6	308	712
TIJ	10	727	B	77	69	3	4	1	0	6	4	164	470
TIJ	10	727	C	68	60	3	13	1	0	3	4	152	441
TIJ	10	728	B	140	83	13	4	5	0	13	2	260	599
TIJ	10	728	C	127	72	10	4	3	0	7	6	229	570
TIJ	10	729	B	86	84	8	8	3	0	8	9	206	648
TIJ	10	729	C	101	81	12	7	1	0	6	5	213	697
TIJ	10	730	B	131	50	10	1	1	0	10	4	207	518
TIJ	10	730	C	117	54	10	1	4	0	14	1	201	560
TIJ	10	731	B	69	58	4	10	0	0	2	5	148	450
TIJ	10	731	C	66	77	6	4	1	0	2	1	157	473
TIJ	10	732	B	53	43	5	3	1	0	2	0	107	354
TIJ	10	733	B	102	100	9	12	0	0	7	7	237	730
TIJ	10	733	C	98	89	16	2	2	0	3	8	218	696
TIJ	10	734	B	89	43	9	6	6	0	4	3	160	477
TIJ	10	734	C	86	52	13	8	2	0	3	5	169	457








**Resultados Finales de Votación por Casilla
Elección de Municipales 2001**

Municipio	Dto	Sección	Tipo	 ABC	 PRI	 PRD	 PT	 PBC	 PSN	 AC	Votos Nulos	Total de Votos	Lista Nominal
TIJ	10	735	B	89	87	14	9	0	0	8	4	211	520
TIJ	10	735	C	101	84	5	4	1	0	4	7	206	479
TIJ	10	736	B	47	69	11	7	1	0	1	5	141	444
TIJ	10	736	C	49	83	8	3	0	0	3	3	149	509
TIJ	10	737	B	81	112	19	14	5	0	2	7	240	701
TIJ	10	737	C1	71	87	10	5	1	0	3	4	181	541
TIJ	10	737	C2	70	75	12	9	1	0	2	10	179	563
TIJ	10	738	B	54	78	1	1	3	0	4	0	141	427
TIJ	10	738	C	62	78	4	7	2	0	5	4	162	469
TIJ	10	739	B	37	67	7	4	2	0	1	1	119	683
TIJ	10	740	B	110	104	14	15	5	0	2	3	253	732
TIJ	10	741	B	123	79	19	1	4	0	9	6	241	596
TIJ	10	741	C1	111	97	25	8	0	0	11	6	258	685
TIJ	10	741	C2	132	87	26	4	4	0	7	1	261	683
TIJ	10	742	B	147	83	9	0	4	0	16	6	265	634
TIJ	10	743	B	146	63	13	2	3	0	20	2	249	573
TIJ	10	743	C	132	86	11	1	3	0	19	1	253	596
TIJ	10	744	B	149	64	13	5	3	0	9	4	247	561
TIJ	10	744	C1	126	72	8	8	4	0	6	4	228	533
TIJ	10	744	C2	124	49	8	3	2	0	11	1	198	472
TIJ	10	745	B	143	67	12	5	6	0	13	5	251	560
TIJ	10	745	C	125	56	9	0	6	0	13	6	215	527
TIJ	10	746	B	168	86	9	1	4	0	18	5	291	613
TIJ	10	747	B	130	63	10	2	2	0	7	0	214	555
TIJ	10	747	C	158	71	15	7	2	0	8	3	264	610
TIJ	10	748	B	122	76	13	3	0	0	15	2	231	540
TIJ	10	748	C	131	69	6	3	1	0	5	3	218	502
TIJ	10	749	B	131	61	9	2	3	0	15	0	221	452
TIJ	10	749	C	135	87	11	4	1	0	14	5	257	520
TIJ	10	750	B	154	77	9	3	5	0	5	2	255	586
TIJ	10	750	C	155	77	10	2	2	0	17	3	266	592
TIJ	10	751	B	129	54	12	2	4	0	10	1	212	459
TIJ	10	751	C	127	53	4	2	1	0	10	3	200	464
TIJ	10	752	B	96	67	8	1	4	0	6	0	182	453
TIJ	10	752	C	115	60	13	2	2	0	8	1	201	474
TIJ	10	753	B	84	55	6	3	2	0	2	7	159	401

**Resultados Finales de Votación por Casilla
Elección de Municipios 2001**

Municipio	Dto	Sección	Tipo	 ABC	 PRI	 PRD	 PT	 PBC	 PSN	 AC	Votos Nulos	Total de Votos	Lista Nominal
TIJ	10	753	C	61	35	7	2	0	0	4	2	111	355
TIJ	10	754	B	130	34	10	2	1	0	6	9	192	538
TIJ	10	754	C	132	55	7	4	2	0	6	3	209	562
TIJ	10	755	B	151	65	17	1	8	0	11	1	254	667
TIJ	10	755	C	133	56	13	3	6	0	10	1	222	602
TIJ	10	756	B	112	54	5	0	7	0	13	1	192	425
TIJ	10	756	C	98	53	8	1	3	0	4	0	167	421
TIJ	10	757	B	183	60	16	2	2	0	14	2	279	717
TIJ	10	758	B	111	64	12	5	1	0	13	1	207	461
TIJ	10	758	C	104	68	10	2	4	0	11	2	201	478
TIJ	10	759	B	149	71	19	1	8	0	18	4	270	605
TIJ	10	759	C	154	68	11	3	1	0	14	2	253	574
TIJ	10	760	B	146	73	13	1	3	0	17	1	254	545
TIJ	10	760	C	128	44	12	2	11	0	13	0	210	492
TIJ	10	761	B	87	57	9	8	1	0	6	4	172	454
TIJ	10	761	C	82	55	4	3	4	0	2	3	153	427
TIJ	10	762	B	93	73	4	4	2	0	7	2	185	500
TIJ	10	762	C	96	52	8	3	4	0	11	2	176	484
TIJ	10	763	B	149	96	11	7	4	0	7	2	276	701
TIJ	10	763	C	139	129	8	9	6	0	8	5	304	750
TIJ	10	764	B	96	65	5	4	0	0	3	3	176	477
TIJ	10	764	C1	110	52	11	8	1	0	5	2	189	550
TIJ	10	764	C2	111	71	15	1	4	0	9	4	215	547
TIJ	10	765	B	120	68	7	2	4	0	9	5	215	560
TIJ	10	765	C	112	80	10	2	1	0	9	7	221	605
TIJ	10	766	B	159	74	9	5	5	0	10	9	271	622
TIJ	10	766	C	191	88	13	5	7	0	9	6	319	677
TIJ	10	796	B	126	84	9	4	0	0	7	2	232	609
TIJ	10	796	C1	120	79	6	5	2	0	4	3	219	665
TIJ	10	796	C2	140	93	9	6	0	0	3	5	256	690
TIJ	10	797	B	121	60	6	4	0	0	5	0	196	469
TIJ	10	797	C	116	55	9	4	2	0	6	1	193	491
TIJ	10	798	B	111	44	2	0	2	0	10	2	171	484
TIJ	10	798	C	119	71	6	3	1	0	4	2	206	524
TIJ	10	799	B	113	72	12	9	1	0	9	7	223	727
TIJ	10	800	B	125	65	15	2	3	0	3	4	217	706








**Resultados Finales de Votación por Casilla
Elección de Municipales 2001**

Municipio	Dto	Sección	Tipo	 ABC	 PRI	 PRD	 PT	 PBC	 PSN	 AC	Votos Nulos	Total de Votos	Lista Nominal
TIJ	10	801	B	96	50	13	4	1	0	5	3	172	499
TIJ	10	801	C	96	57	10	3	4	0	3	3	176	540
TIJ	10	802	B	160	75	9	8	1	0	8	1	262	749
TIJ	10	802	C	182	59	15	6	3	0	7	5	277	749
TIJ	10	803	B	77	55	6	1	0	0	1	2	142	418
TIJ	10	803	C	99	46	8	4	1	0	3	1	162	431
TIJ	10	804	B	86	36	8	7	1	0	3	1	142	435
TIJ	10	805	B	81	83	6	10	3	0	1	3	187	745
TIJ	10	805	C1	75	74	12	10	4	0	3	1	179	747
TIJ	10	805	C2	78	73	7	5	3	0	1	5	172	749
TIJ	10	806	B	110	74	7	2	2	0	2	6	203	590
TIJ	10	806	C1	106	51	4	1	2	0	4	2	170	492
TIJ	10	806	C2	94	60	6	5	0	0	3	4	172	463
TIJ	10	807	B	102	63	8	5	2	0	8	2	190	694
TIJ	10	807	C1	110	89	6	6	3	0	16	8	238	699
TIJ	10	807	C2	132	92	15	6	3	0	6	4	258	731
TIJ	10	807	C3	95	77	4	7	4	0	3	7	197	726
TIJ	10	808	B	105	52	9	4	2	0	4	2	178	468
TIJ	10	808	C	110	51	10	7	2	0	7	2	189	478
TIJ	10	809	B	77	59	8	2	2	0	8	1	157	424
TIJ	10	809	C	88	39	15	5	1	0	3	1	152	413
TIJ	10	810	B	125	69	9	5	2	0	7	7	224	688
TIJ	10	810	C	133	84	9	4	1	0	2	1	234	683
TIJ	10	811	B	127	60	17	7	1	0	3	1	216	559
TIJ	10	811	C	105	48	10	8	3	0	1	1	176	514
TIJ	10	812	B	122	51	1	7	1	0	12	9	203	558
TIJ	10	812	C	101	51	4	3	3	0	5	4	171	555
TIJ	10	813	B	134	64	10	6	0	0	1	3	218	609
TIJ	10	813	C	107	87	7	12	2	0	3	4	222	683
TIJ	10	814	B	147	70	15	3	0	0	6	4	245	687
TIJ	10	815	B	163	86	8	3	5	0	10	6	281	655
TIJ	10	816	B	89	42	5	7	2	0	2	1	148	457
TIJ	10	816	C	79	47	4	7	0	0	4	5	146	456
TIJ	10	817	B	78	54	9	8	2	0	4	3	158	609
TIJ	10	818	B	109	75	12	14	0	0	7	5	222	607
TIJ	10	818	C1	128	82	10	15	1	0	5	9	250	673










Instituto Estatal Electoral de Baja California








Resultados Finales de Votación por Casilla Elección de Municipales 2001

Municipio	Dto	Sección	Tipo	 ABC	 PRI	 PRD	 PT	 PBC	 PSN	 AC	Votos Nulos	Total de Votos	Lista Nominal
TIJ	10	818	C2	125	61	22	10	1	0	11	7	237	694
TIJ	10	911	B	71	56	9	6	0	0	3	1	146	437
TIJ	10	911	C	63	85	8	8	0	0	3	4	171	469
TIJ	10	912	B	76	65	9	13	0	0	3	6	172	583
TIJ	10	912	C	74	57	9	10	2	0	1	2	155	580
TIJ	10	913	B	74	115	13	7	3	0	2	8	222	674
TIJ	10	913	C	63	112	10	7	3	0	7	11	213	667
TIJ	10	914	B	69	70	8	9	2	0	2	0	160	566
TIJ	10	914	C1	76	91	7	10	1	0	1	7	193	639
TIJ	10	914	C2	61	88	5	5	3	0	5	7	174	665
TIJ	10	917	B	83	64	12	14	2	0	0	5	180	682
TIJ	10	917	C1	62	71	15	17	1	0	1	6	173	659
TIJ	10	917	C2	65	58	11	11	2	0	1	5	153	640
TIJ	10	917	C3	76	69	7	12	2	0	5	6	177	645
TIJ	10	917	C4	66	58	5	12	4	0	3	5	153	581
TIJ	10	918	B	67	56	15	4	3	0	0	2	147	630
TIJ	10	918	C1	66	68	8	5	0	0	4	1	152	597
TIJ	10	918	C2	72	64	15	10	1	0	2	0	164	701
TIJ	10	918	C3	54	59	10	10	2	0	3	4	142	608
TIJ	10	918	C4	52	71	7	5	1	0	0	7	143	556
TIJ	10	918	C5	79	62	7	13	0	0	0	4	165	674
TIJ	10	941	B	104	69	10	5	1	0	2	1	192	713
TIJ	10	941	C1	101	69	12	1	1	0	4	2	190	715
TIJ	10	941	C2	84	77	11	6	3	0	2	2	185	736
TIJ	10	941	C3	93	68	13	9	1	0	6	4	194	731
TIJ	10	941	C4	96	55	6	8	2	0	4	3	174	729
TIJ	10	941	C5	88	80	8	3	3	0	0	6	188	730
TIJ	10	941	C6	106	60	15	9	1	0	6	7	204	721
TIJ	10	941	C7	86	72	6	8	1	0	3	5	181	736
TIJ	10	941	C8	97	89	7	11	2	0	8	7	221	738
TIJ	10	1039	B	73	112	8	13	1	0	11	3	221	643
TIJ	10	1040	B	27	101	7	1	0	0	0	0	136	191
TIJ	10	1041	B	76	65	7	7	1	0	8	1	165	446
	X			18777	12393	1715	964	428	0	1194	638		








**Resultados Finales de Votación por Casilla
Elección de Municipales 2001**

Municipio	Dto	Sección	Tipo	 ABC	 PRI	 PRD	 PT	 PBC	 PSN	 AC	Votos Nulos	Total de Votos	Lista Nominal
TIJ	11	767	B	146	76	24	11	1	0	13	6	277	724
TIJ	11	768	B	139	90	11	5	5	0	8	7	265	652
TIJ	11	769	B	135	88	10	5	0	0	14	5	257	708
TIJ	11	769	C	126	75	9	9	4	0	3	3	229	707
TIJ	11	770	B	68	44	6	1	1	0	4	1	125	363
TIJ	11	770	C	95	38	9	4	0	0	4	4	154	456
TIJ	11	771	B	111	82	21	1	1	0	2	3	221	689
TIJ	11	771	C	126	67	16	7	1	0	5	3	225	730
TIJ	11	785	B	108	59	9	6	2	0	7	3	194	565
TIJ	11	785	C	135	61	12	7	3	0	5	4	227	601
TIJ	11	786	B	97	63	15	6	4	0	1	4	190	687
TIJ	11	786	C1	69	55	12	7	0	0	2	7	152	658
TIJ	11	786	C2	80	67	11	9	0	0	5	3	175	659
TIJ	11	786	C3	69	62	14	9	5	0	5	4	168	653
TIJ	11	786	C4	80	59	12	7	1	0	0	3	162	618
TIJ	11	787	B	65	75	12	7	2	0	3	2	166	683
TIJ	11	787	C1	72	76	11	8	2	0	1	2	172	661
TIJ	11	787	C2	63	78	20	4	0	0	6	7	178	673
TIJ	11	787	C3	54	75	12	8	0	0	2	2	153	626
TIJ	11	787	D	118	61	18	4	1	0	9	6	217	539
TIJ	11	788	B	64	70	11	17	2	0	2	5	171	579
TIJ	11	788	C1	67	61	12	6	1	0	6	3	156	538
TIJ	11	788	C2	85	89	14	10	7	0	2	0	207	621
TIJ	11	788	C3	94	90	9	8	2	0	2	4	209	624
TIJ	11	789	B	72	65	12	10	0	0	3	2	164	636
TIJ	11	789	C1	49	54	11	12	1	0	1	2	130	538
TIJ	11	789	C2	44	46	8	7	0	0	2	3	110	474
TIJ	11	790	B	115	72	12	7	2	0	11	7	226	733
TIJ	11	790	C1	44	46	6	1	3	0	1	4	105	646
TIJ	11	790	C2	78	66	5	4	3	0	4	4	164	542
TIJ	11	790	D	72	40	8	11	1	0	3	3	138	474
TIJ	11	790	DC	44	46	6	1	3	0	1	4	105	425
TIJ	11	791	B	113	93	12	4	3	0	3	8	236	659
TIJ	11	791	C	137	88	14	6	2	0	7	6	260	640
TIJ	11	792	B	108	74	16	7	0	0	3	4	212	599
TIJ	11	792	C	115	72	8	11	0	0	2	4	212	663








**Resultados Finales de Votación por Casilla
Elección de Municipios 2001**

Municipio	Dto	Sección	Tipo	 ABC	 PRI	 PRD	 PT	 PBC	 PSN	 AC	Votos Nulos	Total de Votos	Lista Nominal
TIJ	11	793	B	82	55	13	5	3	0	5	0	163	584
TIJ	11	793	C1	95	93	6	9	1	0	3	5	212	589
TIJ	11	793	C2	91	80	15	4	3	0	5	0	198	640
TIJ	11	793	C3	81	81	4	10	1	0	5	5	187	645
TIJ	11	794	B	159	82	10	7	3	0	4	4	269	748
TIJ	11	794	C	129	66	9	2	5	0	8	1	220	674
TIJ	11	795	B	152	58	7	5	2	0	5	4	233	668
TIJ	11	795	C	144	71	10	12	1	0	4	0	242	671
TIJ	11	819	B	95	57	4	4	2	0	2	3	167	470
TIJ	11	819	C1	97	73	7	5	2	0	3	4	191	573
TIJ	11	819	C2	87	61	5	6	3	0	3	6	171	565
TIJ	11	820	B	124	85	3	11	2	0	6	5	236	711
TIJ	11	820	C	113	85	7	7	3	0	1	6	222	690
TIJ	11	879	B	60	56	12	9	0	0	7	2	146	458
TIJ	11	879	C	54	67	9	5	0	0	8	4	147	463
TIJ	11	880	B	71	68	16	10	1	0	6	8	180	680
TIJ	11	880	C	96	72	10	9	2	0	5	3	197	679
TIJ	11	949	B	108	55	5	6	3	0	6	0	183	565
TIJ	11	950	B	131	76	10	9	8	0	5	5	244	741
TIJ	11	950	C	143	106	9	5	4	0	9	0	276	699
TIJ	11	951	B	127	53	9	6	2	0	3	11	211	634
TIJ	11	951	C1	124	64	18	5	3	0	5	5	224	651
TIJ	11	951	C2	162	64	7	2	5	0	2	1	243	660
TIJ	11	951	C3	125	59	9	6	3	0	3	4	209	641
TIJ	11	952	B	131	55	5	6	1	0	10	2	210	601
TIJ	11	952	C	138	61	11	6	3	0	0	1	220	585
TIJ	11	953	B	98	65	6	13	2	0	2	4	190	666
TIJ	11	953	C	132	87	6	7	1	0	7	4	244	723
TIJ	11	954	B	154	87	6	16	0	0	6	7	276	722
TIJ	11	955	B	89	75	5	16	1	0	2	7	195	619
TIJ	11	955	C1	63	58	7	10	0	0	1	7	146	532
TIJ	11	955	C2	51	76	9	10	0	0	3	7	156	441
TIJ	11	956	B	69	70	13	7	2	0	1	10	172	672
TIJ	11	956	C1	99	61	12	3	2	0	5	1	183	659
TIJ	11	956	C2	86	86	6	10	2	0	5	0	195	677
TIJ	11	958	B	93	65	2	6	0	0	9	2	177	544

**Resultados Finales de Votación por Casilla
Elección de Municipales 2001**

Municipio	Dto	Sección	Tipo	 ABC	 PRI	 PRD	 PT	 PBC	 PSN	 AC	Votos Nulos	Total de Votos	Lista Nominal
TIJ	11	958	C	98	59	5	4	0	0	3	3	172	582
TIJ	11	959	B	68	43	13	9	0	0	3	0	136	519
TIJ	11	959	C	76	40	9	6	4	0	0	8	143	503
TIJ	11	960	B	96	64	1	8	0	0	2	10	181	582
TIJ	11	960	C1	61	58	4	7	0	0	3	0	133	462
TIJ	11	960	C2	55	69	9	4	1	0	2	6	146	487
TIJ	11	961	B	79	62	9	19	1	0	5	4	179	633
TIJ	11	961	C	72	82	10	13	0	0	1	4	182	615
TIJ	11	962	B	39	49	8	5	0	0	5	5	111	625
TIJ	11	962	C	45	42	1	7	0	0	4	2	101	558
TIJ	11	973	B	73	77	13	8	1	0	3	7	182	702
TIJ	11	973	C1	45	79	10	10	2	0	2	4	152	606
TIJ	11	973	C2	38	70	8	5	0	0	2	6	129	515
TIJ	11	974	B	111	95	6	2	0	0	2	7	223	616
TIJ	11	974	C	117	73	11	13	0	0	1	7	222	715
TIJ	11	991	B	116	84	9	10	3	0	3	0	225	656
TIJ	11	991	C	138	100	6	8	2	0	7	9	270	717
TIJ	11	992	B	152	78	15	6	0	0	8	12	271	684
TIJ	11	992	C	134	82	10	4	2	0	4	7	243	640
TIJ	11	993	B	127	82	12	6	2	0	10	5	244	623
TIJ	11	993	C	155	78	11	10	4	0	6	2	266	664
TIJ	11	994	B	132	55	9	11	5	0	7	7	226	631
TIJ	11	994	C1	106	83	6	8	5	0	3	6	217	605
TIJ	11	994	C2	126	78	4	10	2	0	3	6	229	657
TIJ	11	994	C3	136	78	10	8	3	0	3	8	246	644
TIJ	11	994	C4	102	72	5	5	3	0	2	2	191	579
TIJ	11	994	C5	125	99	10	12	6	0	7	6	265	683
TIJ	11	995	B	112	57	7	5	1	0	2	5	189	566
TIJ	11	995	C1	129	87	8	5	1	0	4	2	236	635
TIJ	11	995	C2	119	93	3	7	2	0	4	3	231	618
TIJ	11	996	B	93	46	11	2	1	0	2	3	158	478
TIJ	11	996	C1	106	66	9	9	2	0	6	10	208	608
TIJ	11	996	C2	106	66	10	9	3	0	9	4	207	601
TIJ	11	997	B	100	47	3	3	1	0	8	2	164	507
TIJ	11	997	C1	123	53	14	9	1	0	2	2	204	580
TIJ	11	997	C2	119	59	5	8	0	0	1	0	192	550








**Resultados Finales de Votación por Casilla
Elección de Municipales 2001**

Municipio	Dto	Sección	Tipo	 ABC	 PRI	 PRD	 PT	 PBC	 PSN	 AC	Votos Nulos	Total de Votos	Lista Nominal
TIJ	11	998	B	130	72	6	4	0	0	4	6	222	654
TIJ	11	999	B	121	90	8	11	0	0	5	3	238	685
TIJ	11	999	C1	119	86	10	10	2	0	5	3	235	672
TIJ	11	999	C2	115	74	6	5	2	0	5	6	213	661
TIJ	11	1000	B	109	79	3	7	1	0	10	8	217	646
TIJ	11	1000	C1	127	88	8	10	3	0	7	3	246	643
TIJ	11	1000	C2	121	96	5	5	4	0	7	5	243	690
TIJ	11	1001	B	118	63	5	4	3	0	4	3	200	546
TIJ	11	1001	C	94	60	4	5	2	0	7	10	182	534
TIJ	11	1002	B	63	44	13	3	3	0	3	4	133	459
TIJ	11	1002	C	73	58	8	5	2	0	0	0	146	513
TIJ	11	1003	B	95	57	9	11	3	0	5	11	191	479
TIJ	11	1003	C1	103	64	8	3	3	0	2	5	188	550
TIJ	11	1003	C2	120	62	11	6	2	0	4	6	211	599
TIJ	11	1004	B	64	42	9	9	2	0	1	5	132	492
TIJ	11	1004	C1	52	63	8	13	0	0	0	4	140	536
TIJ	11	1004	C2	51	48	15	13	0	0	0	6	133	510
TIJ	11	1005	B	102	56	12	5	2	0	1	2	180	672
TIJ	11	1005	C1	99	71	7	11	1	0	7	6	202	684
TIJ	11	1005	C2	100	59	11	10	2	0	3	3	188	691
TIJ	11	1005	C3	93	65	8	7	1	0	6	4	184	628
TIJ	11	1005	C4	68	59	6	12	3	0	4	2	154	564
TIJ	11	1006	B	136	79	7	14	3	0	2	4	245	743
TIJ	11	1006	C1	112	83	14	9	0	0	13	3	234	656
TIJ	11	1006	C2	123	75	10	14	1	0	6	6	235	701
TIJ	11	1006	C3	104	87	13	17	5	0	2	6	234	686
TIJ	11	1006	C4	94	73	9	23	0	0	0	10	209	707
TIJ	11	1006	C5	103	83	9	19	1	0	5	6	226	710
TIJ	11	1006	C6	99	79	11	15	1	0	8	5	218	657
TIJ	11	1007	B	83	70	9	23	4	0	4	3	196	711
TIJ	11	1007	C1	115	65	11	14	1	0	1	4	211	720
TIJ	11	1007	C2	107	58	13	7	0	0	3	5	193	716
TIJ	11	1007	C3	111	64	6	20	3	0	5	6	215	704
TIJ	11	1007	C4	96	63	5	11	2	0	2	2	181	701
TIJ	11	1007	C5	108	74	22	14	3	0	0	6	227	727
TIJ	11	1007	C6	108	63	8	16	1	0	3	6	205	729



Instituto Estatal Electoral de Baja California








Resultados Finales de Votación por Casilla Elección de Municipales 2001

Municipio	Dto	Sección	Tipo	 ABC	 PRI	 PRD	 PT	 PBC	 PSN	 AC	Votos Nulos	Total de Votos	Lista Nominal
TIJ	11	1007	C7	101	69	11	6	2	0	4	0	193	717
TIJ	11	1007	C8	132	54	9	18	2	0	2	2	219	725
TIJ	11	1008	B	93	60	12	10	1	0	4	2	182	736
TIJ	11	1008	C1	100	86	4	8	5	0	6	3	212	744
TIJ	11	1008	C2	117	60	9	9	4	0	8	0	207	724
TIJ	11	1008	C3	114	68	16	8	2	0	4	5	217	730
TIJ	11	1008	C4	105	51	4	5	9	0	4	3	181	713
TIJ	11	1008	C5	137	58	10	8	0	0	2	9	224	722
TIJ	11	1009	B	136	66	6	8	1	0	6	8	231	647
TIJ	11	1009	C1	96	62	5	6	3	0	5	2	179	591
TIJ	11	1009	C2	96	49	9	3	3	0	7	2	169	551
TIJ	11	1009	C3	122	67	6	4	3	0	6	4	212	684
TIJ	11	1010	B	163	80	11	7	4	0	11	12	288	717
TIJ	11	1010	C1	147	67	13	7	3	0	6	3	246	711
TIJ	11	1010	C2	132	81	7	3	1	0	6	6	236	709
TIJ	11	1013	B	83	47	10	12	0	0	1	3	156	486
TIJ	11	1013	C	96	47	12	9	1	0	7	3	175	536
TIJ	11	1014	B	75	51	4	14	3	0	2	9	158	537
TIJ	11	1014	C	101	55	9	10	0	0	9	3	187	567
TIJ	11	1015	B	82	51	12	9	0	0	9	6	169	511
TIJ	11	1015	C1	86	63	7	18	2	0	8	4	188	609
TIJ	11	1015	C2	82	57	9	13	2	0	6	3	172	554
TIJ	11	1016	B	56	50	11	14	2	0	8	5	146	515
TIJ	11	1016	C	64	54	15	6	7	0	6	6	158	502
TIJ	11	1017	B	61	44	9	11	1	0	2	2	130	413
TIJ	11	1017	C	74	53	5	13	0	0	3	3	151	481
TIJ	11	1018	B	83	62	20	20	2	0	4	6	197	653
TIJ	11	1018	C1	78	59	14	18	2	0	6	4	181	605
TIJ	11	1018	C2	69	72	14	22	9	0	6	10	202	742
TIJ	11	1018	C3	79	38	17	14	1	0	1	2	152	520
TIJ	11	1019	B	109	56	8	6	3	0	1	0	183	677
TIJ	11	1019	C1	92	57	9	13	4	0	5	7	187	718
TIJ	11	1019	C2	93	49	10	8	1	0	2	4	167	630
TIJ	11	1019	C3	87	52	5	9	2	0	3	2	160	663
TIJ	11	1020	B	62	55	9	0	4	0	4	1	135	492
TIJ	11	1020	C1	93	47	4	8	0	0	10	2	164	594



Instituto Estatal Electoral de Baja California








Resultados Finales de Votación por Casilla Elección de Municipales 2001

Municipio	Dto	Sección	Tipo	 ABC	 PRI	 PRD	 PT	 PBC	 PSN	 AC	Votos Nulos	Total de Votos	Lista Nominal
TIJ	11	1020	C2	65	55	7	8	1	0	6	5	147	570
	XI			17936	12085	1703	1541	353	0	789	782		



Instituto Estatal Electoral de Baja California








Resultados Finales de Votación por Casilla Elección de Municipales 2001

Municipio	Dto	Sección	Tipo	 ABC	 PRI	 PRD	 PT	 PBC	 PSN	 AC	Votos Nulos	Total de Votos	Lista Nominal
TIJ	12	591	B	41	66	5	2	0	0	1	8	123	511
TIJ	12	591	C	53	71	6	6	1	0	6	3	146	526
TIJ	12	592	B	45	83	1	3	3	0	2	7	144	464
TIJ	12	592	C	40	100	5	11	1	0	2	3	162	456
TIJ	12	593	B	42	107	14	3	3	0	3	5	177	523
TIJ	12	593	C	39	104	6	4	3	0	1	4	161	496
TIJ	12	594	B	33	57	7	2	0	0	2	3	104	396
TIJ	12	594	C	29	48	7	3	1	0	1	2	91	443
TIJ	12	595	B	43	82	9	5	0	0	4	5	148	477
TIJ	12	595	C	41	76	11	3	2	0	0	9	142	450
TIJ	12	596	B	42	58	8	6	1	0	2	4	121	441
TIJ	12	596	C	46	70	3	2	0	0	1	4	126	436
TIJ	12	600	B	55	41	9	0	0	0	4	5	114	388
TIJ	12	600	C	54	48	4	4	0	0	3	0	113	380
TIJ	12	601	B	102	81	12	8	6	0	6	4	219	727
TIJ	12	602	B	88	80	14	8	0	0	3	1	194	647
TIJ	12	665	B	62	64	11	6	2	0	4	5	154	527
TIJ	12	665	C	60	54	7	2	1	0	5	2	131	513
TIJ	12	666	B	41	48	6	4	2	0	1	2	104	359
TIJ	12	666	C	49	54	10	3	4	0	4	5	129	409
TIJ	12	667	B	82	48	10	5	1	0	6	7	159	514
TIJ	12	667	C	89	64	5	6	0	0	4	2	170	577
TIJ	12	668	B	51	44	8	3	2	0	8	4	120	449
TIJ	12	668	C	63	36	6	2	2	0	8	0	117	441
TIJ	12	669	B	57	47	6	5	1	0	4	1	121	394
TIJ	12	669	C	65	31	7	2	1	0	5	1	112	398
TIJ	12	670	B	76	69	6	5	0	0	0	3	159	475
TIJ	12	670	E	3	1	0	0	0	0	0	0	4	0
TIJ	12	671	B	129	59	13	4	0	0	10	8	223	732
TIJ	12	672	B	72	54	7	4	2	0	7	3	149	440
TIJ	12	673	B	71	58	12	3	1	0	1	2	148	456
TIJ	12	673	C	71	54	10	1	2	0	2	0	140	485
TIJ	12	674	B	111	80	13	4	4	0	6	1	219	709
TIJ	12	675	B	83	53	11	0	3	0	6	0	156	480
TIJ	12	675	C	83	55	14	2	2	0	3	2	161	518
TIJ	12	725	B	57	65	7	4	4	0	7	0	144	404










Instituto Estatal Electoral de Baja California








Resultados Finales de Votación por Casilla Elección de Municipales 2001

Municipio	Dto	Sección	Tipo	 ABC	 PRI	 PRD	 PT	 PBC	 PSN	 AC	Votos Nulos	Total de Votos	Lista Nominal
TIJ	12	725	C	74	66	6	2	0	0	1	1	150	417
TIJ	12	772	B	124	75	13	4	2	0	15	5	238	668
TIJ	12	772	C1	133	72	15	6	0	0	6	4	236	663
TIJ	12	772	C2	162	59	19	7	1	0	10	6	264	685
TIJ	12	772	C3	119	66	20	6	1	0	0	9	221	613
TIJ	12	772	C4	128	50	14	8	1	0	6	3	210	600
TIJ	12	772	C5	149	80	12	4	3	0	10	0	258	725
TIJ	12	782	B	124	118	8	9	3	0	12	5	279	747
TIJ	12	782	C1	138	95	14	5	2	0	5	7	266	749
TIJ	12	782	C2	136	103	12	11	3	0	8	2	275	749
TIJ	12	782	C3	143	93	9	4	5	0	9	8	271	749
TIJ	12	783	B	112	92	11	3	4	0	2	1	225	607
TIJ	12	783	C1	88	65	9	6	7	0	5	4	184	578
TIJ	12	783	C2	78	75	9	4	2	0	8	2	178	473
TIJ	12	783	C3	124	89	17	7	1	0	10	2	250	674
TIJ	12	821	B	83	85	13	6	1	0	2	1	191	591
TIJ	12	822	B	92	58	8	2	0	0	4	1	165	562
TIJ	12	823	B	118	63	6	1	1	0	10	3	202	473
TIJ	12	823	C	95	74	6	4	0	0	3	1	183	459
TIJ	12	824	B	100	78	10	3	0	0	5	2	198	540
TIJ	12	824	C	106	61	5	3	2	0	10	4	191	513
TIJ	12	825	B	71	86	6	2	3	0	2	1	171	510
TIJ	12	825	C	76	55	8	2	3	0	1	5	150	503
TIJ	12	826	B	109	110	6	2	1	0	3	10	241	719
TIJ	12	826	C	89	107	11	9	2	0	5	4	227	681
TIJ	12	827	B	95	72	9	4	0	0	3	6	189	595
TIJ	12	827	C	122	75	8	3	0	0	4	9	221	597
TIJ	12	828	B	93	49	5	5	2	0	7	3	164	438
TIJ	12	828	C	82	59	3	5	2	0	7	6	164	460
TIJ	12	829	B	113	69	9	8	1	0	7	6	213	623
TIJ	12	829	C	149	58	7	10	2	0	8	4	238	633
TIJ	12	830	B	112	77	6	4	0	0	0	5	204	583
TIJ	12	830	C	128	81	6	4	2	0	2	6	229	611
TIJ	12	831	B	88	36	1	2	0	0	2	6	135	432
TIJ	12	831	C1	102	66	7	5	0	0	1	5	186	556
TIJ	12	831	C2	91	54	6	3	0	0	3	2	159	524








**Resultados Finales de Votación por Casilla
Elección de Municipales 2001**

Municipio	Dto	Sección	Tipo	 ABC	 PRI	 PRD	 PT	 PBC	 PSN	 AC	Votos Nulos	Total de Votos	Lista Nominal
TIJ	12	832	B	97	78	13	4	0	0	1	4	197	497
TIJ	12	832	C	110	61	11	6	1	0	3	1	193	530
TIJ	12	833	B	99	87	2	7	0	0	1	0	196	551
TIJ	12	833	C	95	68	7	4	2	0	2	2	180	570
TIJ	12	834	B	60	55	5	7	1	0	3	3	134	408
TIJ	12	834	C	67	54	5	6	1	0	4	7	144	449
TIJ	12	835	B	88	55	11	2	0	0	0	3	159	459
TIJ	12	835	C	67	41	13	3	1	0	3	3	131	423
TIJ	12	836	B	110	78	18	5	1	0	7	7	226	624
TIJ	12	836	C	149	83	7	4	1	0	4	2	250	633
TIJ	12	837	B	80	73	13	3	0	0	6	4	179	521
TIJ	12	837	C1	118	64	9	2	2	0	5	10	210	621
TIJ	12	837	C2	126	54	14	5	1	0	5	12	217	678
TIJ	12	838	B	150	82	8	6	2	0	6	6	260	702
TIJ	12	838	C	142	81	13	7	2	0	7	5	257	686
TIJ	12	839	B	76	68	8	6	0	0	5	6	169	537
TIJ	12	839	C	100	65	6	5	1	0	4	2	183	506
TIJ	12	840	B	108	72	3	10	1	0	5	5	204	589
TIJ	12	840	C	101	72	6	3	0	0	4	8	194	620
TIJ	12	841	B	80	43	7	4	3	0	4	3	144	427
TIJ	12	841	C	73	59	4	7	0	0	3	3	149	441
TIJ	12	842	B	137	110	4	13	1	0	3	12	280	726
TIJ	12	843	B	50	72	6	6	0	0	3	6	143	424
TIJ	12	843	C	34	75	7	6	1	0	2	1	126	437
TIJ	12	844	B	93	95	12	10	0	0	5	5	220	731
TIJ	12	844	C1	95	105	12	6	2	0	4	7	231	671
TIJ	12	844	C2	84	90	10	9	1	0	6	5	205	607
TIJ	12	845	B	81	46	6	8	0	0	0	2	143	437
TIJ	12	845	C	56	55	2	4	0	0	1	0	118	417
TIJ	12	846	B	97	87	4	7	0	0	2	3	200	709
TIJ	12	846	C	82	91	4	8	0	0	5	14	204	650
TIJ	12	847	B	73	60	9	5	2	0	2	5	156	477
TIJ	12	847	C	55	57	5	8	0	0	3	2	130	486
TIJ	12	848	B	98	80	8	5	3	0	12	2	208	570
TIJ	12	848	C	82	73	4	3	1	0	7	4	174	537
TIJ	12	849	B	131	86	9	6	1	0	24	4	261	568

**Resultados Finales de Votación por Casilla
Elección de Municipales 2001**

Municipio	Dto	Sección	Tipo	 ABC	 PRI	 PRD	 PT	 PBC	 PSN	 AC	Votos Nulos	Total de Votos	Lista Nominal
TIJ	12	849	C	118	78	11	4	1	0	13	6	231	507
TIJ	12	850	B	67	51	6	5	0	0	9	8	146	407
TIJ	12	850	C	91	46	6	4	1	0	9	2	159	441
TIJ	12	851	B	94	61	13	8	2	0	12	0	190	508
TIJ	12	851	C	100	57	14	12	1	0	4	6	194	524
TIJ	12	852	B	128	88	9	6	1	0	7	3	242	644
TIJ	12	852	C1	123	91	12	6	3	0	6	7	248	650
TIJ	12	852	C2	138	94	15	7	6	0	9	4	273	685
TIJ	12	852	C3	143	83	19	9	1	0	16	2	273	731
TIJ	12	853	B	54	110	7	13	0	0	5	9	198	539
TIJ	12	853	C	45	99	6	7	3	0	2	6	168	485
TIJ	12	854	B	62	109	3	6	1	0	1	4	186	559
TIJ	12	854	C1	58	105	5	4	0	0	1	7	180	545
TIJ	12	854	C2	68	88	5	6	2	0	2	2	173	502
TIJ	12	854	C3	68	113	4	11	2	0	3	8	209	689
TIJ	12	855	B	55	90	8	3	1	0	5	7	169	532
TIJ	12	855	C1	91	110	12	9	3	0	4	4	233	636
TIJ	12	855	C2	72	109	15	15	1	0	7	6	225	654
TIJ	12	856	B	61	73	6	10	4	0	11	9	174	539
TIJ	12	856	C	77	80	7	6	0	0	1	11	182	530
TIJ	12	857	B	69	89	16	13	3	0	0	0	190	620
TIJ	12	857	C1	79	105	13	9	1	0	10	7	224	660
TIJ	12	857	C2	75	109	12	5	4	0	5	4	214	683
TIJ	12	857	C3	72	133	14	7	3	0	2	4	235	666
TIJ	12	858	B	67	112	11	5	0	0	7	10	212	689
TIJ	12	858	C1	51	92	6	4	1	0	1	14	169	595
TIJ	12	858	C2	58	124	6	6	1	0	6	3	204	667
TIJ	12	858	C3	62	109	11	8	0	0	8	7	205	662
TIJ	12	859	B	120	75	10	3	5	0	7	0	220	582
TIJ	12	859	C1	113	69	9	2	2	0	9	0	204	518
TIJ	12	859	C2	128	69	8	2	3	0	11	2	223	524
TIJ	12	860	B	95	41	9	4	5	0	1	4	159	513
TIJ	12	860	C1	97	79	14	10	3	0	10	4	217	666
TIJ	12	860	C2	120	55	8	6	2	0	2	6	199	615
TIJ	12	861	B	87	56	14	8	1	0	7	2	175	633
TIJ	12	861	C	85	53	5	9	1	0	8	1	162	585








**Resultados Finales de Votación por Casilla
Elección de Municipales 2001**

Municipio	Dto	Sección	Tipo	 ABC	 PRI	 PRD	 PT	 PBC	 PSN	 AC	Votos Nulos	Total de Votos	Lista Nominal
TIJ	12	862	B	77	60	5	4	2	0	3	5	156	507
TIJ	12	862	C	98	59	2	4	3	0	3	5	174	568
TIJ	12	863	B	138	85	11	3	1	0	6	6	250	667
TIJ	12	863	C1	122	85	14	12	1	0	3	3	240	711
TIJ	12	863	C2	99	84	5	5	0	0	4	3	200	574
TIJ	12	863	C3	141	96	6	7	1	0	2	6	259	720
TIJ	12	864	B	156	84	4	9	4	0	11	8	276	691
TIJ	12	864	C	145	76	11	4	4	0	8	2	250	659
TIJ	12	865	B	144	95	22	11	2	0	7	2	283	694
TIJ	12	865	C	150	95	12	6	4	0	8	1	276	657
TIJ	12	866	B	114	100	9	4	0	0	5	5	237	654
TIJ	12	867	B	93	58	12	3	0	0	5	6	177	579
TIJ	12	867	C	84	91	10	9	0	0	8	8	210	612
TIJ	12	868	B	68	68	10	1	1	0	3	4	155	585
TIJ	12	868	C	105	77	7	6	0	0	3	6	204	630
TIJ	12	869	B	87	56	8	5	1	0	2	7	166	548
TIJ	12	869	C1	81	96	7	12	2	0	4	2	204	664
TIJ	12	869	C2	112	72	6	7	1	0	8	7	213	704
TIJ	12	870	B	99	52	9	6	3	0	4	8	181	566
TIJ	12	870	C	102	50	6	5	2	0	1	3	169	586
TIJ	12	871	B	119	57	9	10	0	0	9	4	208	580
TIJ	12	871	C	80	62	7	2	0	0	7	3	161	523
TIJ	12	872	B	129	109	16	12	4	0	7	6	283	735
TIJ	12	872	C	108	109	14	11	0	0	4	6	252	738
TIJ	12	873	B	63	47	3	3	0	0	2	1	119	381
TIJ	12	873	C	80	49	6	2	2	0	6	2	147	453
TIJ	12	874	B	105	80	15	4	1	0	8	4	217	620
TIJ	12	874	C	123	89	7	6	1	0	12	7	245	671
TIJ	12	875	B	97	80	10	7	2	0	6	5	207	579
TIJ	12	875	C	41	69	7	8	1	0	8	3	137	559
TIJ	12	876	B	82	75	9	4	1	0	9	7	187	491
TIJ	12	876	C	67	60	7	3	1	0	7	11	156	462
TIJ	12	877	B	61	43	3	8	2	0	8	4	129	402
TIJ	12	877	C	105	47	6	6	3	0	9	4	180	521
TIJ	12	878	B	93	54	6	6	1	0	12	2	174	515
TIJ	12	878	C	77	62	4	0	1	0	7	1	152	511



Instituto Estatal Electoral de Baja California








Resultados Finales de Votación por Casilla Elección de Munícipes 2001

Municipio	Dto	Sección	Tipo	 ABC	 PRI	 PRD	 PT	 PBC	 PSN	 AC	Votos Nulos	Total de Votos	Lista Nominal
	XII			16194	13192	1563	985	264	0	929	778		










Instituto Estatal Electoral de Baja California

Resultados Finales de Votación por Casilla Elección de Municipales 2001

Municipio	Dto	Sección	Tipo	 ABC	 PRI	 PRD	 PT	 PBC	 PSN	 AC	Votos Nulos	Total de Votos	Lista Nominal
TIJ	13	773	B	64	56	10	13	2	0	9	3	157	523
TIJ	13	773	C1	82	65	8	13	1	0	6	3	178	629
TIJ	13	773	C2	73	57	14	16	2	0	1	5	168	598
TIJ	13	774	B	97	70	7	11	2	0	5	7	199	631
TIJ	13	774	C1	72	57	7	14	2	0	2	6	160	534
TIJ	13	774	C2	80	49	5	7	3	0	4	0	148	486
TIJ	13	775	B	79	50	11	11	2	0	5	8	166	640
TIJ	13	775	C1	86	48	13	9	1	0	2	5	164	632
TIJ	13	775	C2	81	54	18	22	1	0	3	0	179	728
TIJ	13	775	C3	99	57	15	13	1	0	6	4	195	677
TIJ	13	775	C4	80	57	8	13	1	0	3	0	162	648
TIJ	13	775	C5	80	76	6	27	1	0	5	2	197	727
TIJ	13	776	B	107	52	13	15	3	0	0	4	194	740
TIJ	13	776	C1	115	57	12	9	4	0	3	2	202	736
TIJ	13	776	C2	89	54	10	13	5	0	4	10	185	741
TIJ	13	777	B	75	45	8	7	0	0	6	5	146	526
TIJ	13	777	C1	98	50	10	8	0	0	8	4	178	639
TIJ	13	777	C2	87	53	6	10	1	0	5	5	167	592
TIJ	13	778	B	107	42	12	12	1	0	6	11	191	720
TIJ	13	778	C1	97	44	5	15	2	0	0	1	164	700
TIJ	13	778	C2	87	60	8	11	3	0	2	5	176	690
TIJ	13	779	B	75	34	8	9	0	0	3	4	133	622
TIJ	13	779	C1	47	41	5	14	0	0	3	0	110	537
TIJ	13	779	C2	56	39	11	6	2	0	3	6	123	520
TIJ	13	779	C3	61	59	6	12	3	0	5	3	149	710
TIJ	13	780	B	120	46	11	16	1	0	5	2	201	685
TIJ	13	780	C1	130	55	14	17	1	0	4	7	228	734
TIJ	13	780	C2	93	66	6	15	1	0	3	2	186	619
TIJ	13	781	B	118	60	15	16	1	0	7	4	221	747
TIJ	13	781	C1	97	44	5	15	2	0	0	5	168	656
TIJ	13	781	C2	84	44	8	6	0	0	2	6	150	571
TIJ	13	784	B	112	48	17	4	2	0	8	0	191	648
TIJ	13	784	C1	125	50	14	3	1	0	8	4	205	671
TIJ	13	784	C2	99	36	19	4	1	0	6	1	166	525
TIJ	13	784	C3	128	62	11	7	1	0	8	0	217	747
TIJ	13	942	B	78	88	24	10	6	0	7	3	216	749








**Resultados Finales de Votación por Casilla
Elección de Municipales 2001**

Municipio	Dto	Sección	Tipo	 ABC	 PRI	 PRD	 PT	 PBC	 PSN	 AC	Votos Nulos	Total de Votos	Lista Nominal
TIJ	13	942	C1	66	95	23	11	2	0	15	5	217	749
TIJ	13	942	C2	86	98	18	5	2	0	2	5	216	749
TIJ	13	942	C3	78	112	22	6	0	0	6	11	235	749
TIJ	13	942	C4	66	101	17	5	4	0	9	12	214	749
TIJ	13	942	C5	76	101	14	6	2	0	10	3	212	749
TIJ	13	942	C6	76	112	20	14	3	0	4	8	237	750
TIJ	13	942	C7	68	84	15	15	1	0	11	8	202	750
TIJ	13	944	B	68	80	13	15	3	0	6	7	192	577
TIJ	13	944	C	65	75	13	20	2	0	3	3	181	600
TIJ	13	945	B	91	59	13	16	2	0	2	6	189	478
TIJ	13	945	C	76	67	10	7	5	0	2	4	171	509
TIJ	13	946	B	151	56	19	4	0	0	2	2	234	633
TIJ	13	946	C	150	58	10	9	2	0	8	1	238	575
TIJ	13	947	B	159	67	6	11	1	0	9	2	255	724
TIJ	13	948	B	116	83	6	9	1	0	3	1	219	737
TIJ	13	948	C1	84	79	8	9	1	0	1	2	184	568
TIJ	13	948	C2	95	93	12	12	4	0	2	6	224	659
TIJ	13	948	C3	90	79	4	9	1	0	3	5	191	650
TIJ	13	948	C4	77	71	8	17	3	0	6	5	187	631
TIJ	13	948	C5	95	85	8	16	2	0	3	2	211	705
TIJ	13	948	C6	108	63	10	21	1	0	4	2	209	657
TIJ	13	957	B	81	53	7	10	0	0	4	0	155	464
TIJ	13	957	C1	96	77	18	13	2	0	0	2	208	609
TIJ	13	957	C2	97	68	11	10	2	0	3	0	191	595
TIJ	13	963	B	93	61	15	6	1	0	3	8	187	619
TIJ	13	963	C	82	40	11	6	1	0	1	3	144	609
TIJ	13	964	B	78	88	11	11	3	0	1	4	196	724
TIJ	13	964	C	102	60	15	7	2	0	6	5	197	749
TIJ	13	965	B	107	94	12	26	1	0	5	5	250	641
TIJ	13	965	C	87	82	11	29	5	0	4	7	225	619
TIJ	13	966	B	64	62	12	18	0	0	2	4	162	721
TIJ	13	966	C1	53	81	11	13	1	0	1	3	163	729
TIJ	13	966	C10	61	68	15	14	1	0	3	6	168	728
TIJ	13	966	C11	57	55	21	10	1	0	2	4	150	704
TIJ	13	966	C12	65	85	16	8	1	0	4	0	179	716
TIJ	13	966	C13	56	64	12	13	1	0	2	3	151	733



Instituto Estatal Electoral de Baja California








Resultados Finales de Votación por Casilla Elección de Municipales 2001

Municipio	Dto	Sección	Tipo	 ABC	 PRI	 PRD	 PT	 PBC	 PSN	 AC	Votos Nulos	Total de Votos	Lista Nominal
TIJ	13	966	C2	58	79	11	15	1	0	3	3	170	730
TIJ	13	966	C3	69	75	18	6	3	0	4	1	176	728
TIJ	13	966	C4	56	73	13	17	1	0	3	4	167	724
TIJ	13	966	C5	69	74	12	16	3	0	1	5	180	741
TIJ	13	966	C6	72	56	22	10	1	0	3	1	165	733
TIJ	13	966	C7	53	80	11	14	0	0	4	3	165	706
TIJ	13	966	C8	58	76	20	8	0	0	2	4	168	728
TIJ	13	966	C9	64	70	20	8	1	0	0	3	166	726
TIJ	13	967	B	59	58	5	16	0	0	1	3	142	493
TIJ	13	967	C	65	61	3	8	2	0	2	6	147	514
TIJ	13	968	B	52	55	10	10	0	0	3	1	131	438
TIJ	13	968	C	52	59	5	12	0	0	1	4	133	417
TIJ	13	969	B	77	99	19	13	2	0	2	5	217	681
TIJ	13	969	C	101	109	11	22	1	0	5	7	256	700
TIJ	13	970	B	53	74	13	10	1	0	2	3	156	451
TIJ	13	970	C	56	97	11	10	1	0	4	7	186	441
TIJ	13	971	B	78	89	11	12	0	0	4	2	196	647
TIJ	13	971	C	66	99	8	13	2	0	3	7	198	667
TIJ	13	972	B	60	79	11	6	2	0	5	4	167	596
TIJ	13	972	C	62	67	12	8	0	0	0	7	156	638
TIJ	13	975	B	55	69	25	5	1	0	4	2	161	569
TIJ	13	975	C1	48	59	25	11	2	0	4	4	153	644
TIJ	13	975	C2	44	50	30	8	0	0	1	1	134	475
TIJ	13	975	C3	63	41	20	12	0	0	1	1	138	620
TIJ	13	976	B	51	66	26	9	2	0	4	2	160	669
TIJ	13	976	C	63	54	18	10	2	0	4	3	154	696
TIJ	13	977	B	71	56	11	7	0	0	4	3	152	623
TIJ	13	977	C	67	55	15	2	2	0	1	4	146	571
TIJ	13	978	B	67	53	10	6	0	0	1	3	140	472
TIJ	13	978	C1	54	50	14	5	1	0	2	3	129	561
TIJ	13	978	C2	44	51	12	7	1	0	3	2	120	533
TIJ	13	979	B	54	76	14	14	0	0	0	8	166	567
TIJ	13	979	C1	61	77	24	6	1	0	3	8	180	647
TIJ	13	979	C2	49	97	31	6	0	0	2	7	192	653
TIJ	13	980	B	49	41	13	12	0	0	2	0	117	482
TIJ	13	980	C1	69	55	14	10	0	0	7	0	155	593










Instituto Estatal Electoral de Baja California

Resultados Finales de Votación por Casilla Elección de Municipales 2001

Municipio	Dto	Sección	Tipo	 ABC	 PRI	 PRD	 PT	 PBC	 PSN	 AC	Votos Nulos	Total de Votos	Lista Nominal
TIJ	13	980	C2	60	56	21	8	0	0	3	6	154	591
TIJ	13	981	B	46	35	11	13	2	0	0	4	111	400
TIJ	13	981	C	25	40	10	7	1	0	1	12	96	393
TIJ	13	982	B	55	38	7	5	0	0	1	2	108	493
TIJ	13	982	C	54	30	8	7	0	0	3	2	104	470
TIJ	13	983	B	103	49	12	13	0	0	3	6	186	687
TIJ	13	983	C	85	46	14	17	0	0	5	6	173	649
TIJ	13	984	B	57	45	11	8	0	0	2	2	125	455
TIJ	13	984	C	58	57	9	11	0	0	2	2	139	474
TIJ	13	985	B	61	47	10	4	1	0	1	4	128	525
TIJ	13	985	C	49	57	11	6	2	0	0	0	125	553
TIJ	13	986	B	64	69	9	4	2	0	4	3	155	655
TIJ	13	986	C	70	54	14	8	2	0	3	3	154	660
TIJ	13	987	B	40	51	6	0	1	0	2	4	104	574
TIJ	13	987	C1	45	38	14	7	2	0	0	0	106	478
TIJ	13	987	C2	48	35	7	5	2	0	2	1	100	471
TIJ	13	988	B	71	64	9	16	1	0	5	3	169	704
TIJ	13	988	C	84	64	12	14	0	0	2	4	180	729
TIJ	13	989	B	45	76	9	8	1	0	0	1	140	584
TIJ	13	989	C	40	75	11	8	0	0	1	0	135	612
TIJ	13	990	B	54	62	6	9	0	0	4	2	137	451
TIJ	13	990	C1	69	56	9	9	0	0	2	3	148	571
TIJ	13	990	C2	54	83	15	3	1	0	5	4	165	534
TIJ	13	1011	B	65	55	13	15	0	0	3	1	152	731
TIJ	13	1011	C1	81	56	8	23	0	0	2	0	170	748
TIJ	13	1011	C2	62	80	11	19	3	0	2	1	178	740
TIJ	13	1011	C3	89	73	14	19	0	0	1	5	201	726
TIJ	13	1011	C4	78	83	11	20	2	0	6	5	205	745
TIJ	13	1012	B	51	68	12	23	2	0	2	1	159	583
TIJ	13	1012	C1	44	70	10	13	2	0	2	4	145	574
TIJ	13	1012	C2	39	50	8	11	0	0	2	1	111	536
TIJ	13	1012	C3	58	59	8	13	1	0	1	1	141	644
TIJ	13	1021	B	68	64	4	16	1	0	3	1	157	701
TIJ	13	1021	C1	70	60	8	8	1	0	6	2	155	674
TIJ	13	1021	C2	75	65	8	11	2	0	9	0	170	712
TIJ	13	1021	C3	81	58	10	8	2	0	4	5	168	697








**Resultados Finales de Votación por Casilla
Elección de Municipales 2001**

Municipio	Dto	Sección	Tipo	 ABC	 PRI	 PRD	 PT	 PBC	 PSN	 AC	Votos Nulos	Total de Votos	Lista Nominal
TIJ	13	1021	C4	75	55	20	12	0	0	7	0	169	714
TIJ	13	1021	C5	60	71	14	10	2	0	11	3	171	718
TIJ	13	1021	C6	70	66	15	12	2	0	4	6	175	702
TIJ	13	1022	B	62	73	19	13	1	0	5	5	178	749
TIJ	13	1022	C1	76	68	13	25	0	0	5	5	192	749
TIJ	13	1022	C2	71	81	14	9	3	0	6	1	185	749
TIJ	13	1022	C3	85	82	24	14	1	0	7	0	213	750
TIJ	13	1022	C4	84	75	20	10	3	0	8	6	206	750
TIJ	13	1023	B	49	43	8	5	0	0	2	1	108	468
TIJ	13	1023	C1	50	51	5	8	1	0	3	0	118	504
TIJ	13	1023	C2	75	62	7	8	0	0	3	3	158	631
TIJ	13	1024	B	80	63	9	7	1	0	2	6	168	637
TIJ	13	1024	C	63	59	6	8	3	0	4	3	146	622
TIJ	13	1025	B	40	37	10	6	0	0	7	7	107	453
TIJ	13	1025	C1	54	62	35	3	0	0	1	7	162	559
TIJ	13	1025	C2	52	47	14	5	0	0	7	6	131	573
TIJ	13	1026	B	36	66	19	13	1	0	4	2	141	618
TIJ	13	1026	C1	54	66	17	14	1	0	2	3	157	661
TIJ	13	1026	C2	80	71	18	16	0	0	4	4	193	743
TIJ	13	1026	C3	45	69	17	19	1	0	6	5	162	663
TIJ	13	1026	C4	50	70	18	13	0	0	5	1	157	647
TIJ	13	1026	C5	54	72	12	17	0	0	5	9	169	638
TIJ	13	1026	C6	47	72	20	18	4	0	4	4	169	677
TIJ	13	1026	C7	66	64	19	25	0	0	5	3	182	731
TIJ	13	1026	C8	48	91	13	17	0	0	3	1	173	729
TIJ	13	1027	B	61	91	38	13	4	0	3	8	218	664
TIJ	13	1027	C1	77	108	41	11	0	0	4	7	248	721
TIJ	13	1027	C2	60	73	32	13	0	0	4	5	187	602
TIJ	13	1027	C3	69	73	28	11	4	0	2	7	194	641
TIJ	13	1027	C4	60	61	26	8	0	0	3	8	166	586
TIJ	13	1027	C5	74	74	34	9	2	0	1	6	200	648
TIJ	13	1027	C6	71	84	36	10	1	0	1	9	212	680
TIJ	13	1028	B	124	43	12	8	0	0	5	3	195	642
TIJ	13	1028	C1	108	59	12	4	4	0	1	3	191	625
TIJ	13	1028	C2	111	58	7	3	1	0	7	1	188	655
TIJ	13	1028	C3	110	50	10	4	3	0	4	1	182	595










Instituto Estatal Electoral de Baja California








Resultados Finales de Votación por Casilla Elección de Municipales 2001

Municipio	Dto	Sección	Tipo	 ABC	 PRI	 PRD	 PT	 PBC	 PSN	 AC	Votos Nulos	Total de Votos	Lista Nominal
TIJ	13	1028	C4	82	37	11	5	0	0	0	3	138	529
TIJ	13	1028	C5	112	54	10	6	4	0	1	0	187	705
TIJ	13	1029	B	97	64	16	11	3	0	6	0	197	670
TIJ	13	1029	C1	92	67	14	9	2	0	5	3	192	635
TIJ	13	1029	C2	97	52	7	9	3	0	6	6	180	645
TIJ	13	1029	C3	125	65	13	9	0	0	7	3	222	684
TIJ	13	1029	C4	89	49	14	6	0	0	4	4	166	633
TIJ	13	1029	C5	100	82	8	15	2	0	5	2	214	741
TIJ	13	1029	C6	76	45	7	7	1	0	4	8	148	504
TIJ	13	1030	B	81	71	11	14	2	0	6	9	194	670
TIJ	13	1030	C1	87	40	7	14	2	0	5	4	159	585
TIJ	13	1030	C2	105	65	11	13	2	0	4	5	205	714
TIJ	13	1030	C3	101	72	13	21	4	0	4	3	218	697
TIJ	13	1031	B	38	50	8	55	2	0	3	8	164	659
TIJ	13	1031	C1	54	41	12	56	0	0	2	3	168	688
TIJ	13	1031	C2	46	38	12	64	0	0	1	4	165	593
TIJ	13	1031	C3	65	38	17	38	0	0	4	1	163	609
TIJ	13	1031	C4	42	47	9	50	1	0	0	4	153	691
TIJ	13	1031	C5	56	65	16	48	2	0	0	2	189	705
TIJ	13	1031	D1	56	60	72	3	1	0	3	7	202	746
TIJ	13	1031	D1C	53	49	110	0	1	0	1	6	220	749
TIJ	13	1031	D2	51	48	16	17	1	0	5	7	145	636
TIJ	13	1031	D2C1	60	48	23	12	0	0	1	3	147	682
TIJ	13	1031	D2C2	51	47	12	14	0	0	4	3	131	522
TIJ	13	1031	D2C3	68	59	23	14	1	0	6	4	175	700
TIJ	13	1032	B	44	41	9	4	1	0	3	4	106	319
TIJ	13	1032	D	30	49	10	4	2	0	3	2	100	249
	XIII			15174	13081	2918	2526	271	0	746	780		








**Resultados Finales de Votación por Casilla
Elección de Municipios 2001**

Municipio	Dto	Sección	Tipo	 ABC	 PRI	 PRD	 PT	 PBC	 PSN	 AC	Votos Nulos	Total de Votos	Lista Nominal
TIJ	16	883	B	49	65	7	2	0	0	3	5	131	389
TIJ	16	883	C	53	83	6	3	2	0	5	5	157	401
TIJ	16	884	B	44	65	8	0	2	0	3	3	125	456
TIJ	16	884	C1	69	91	22	3	5	0	3	5	198	549
TIJ	16	884	C2	80	110	19	5	3	0	5	12	234	614
TIJ	16	885	B	45	86	52	7	1	0	2	4	197	547
TIJ	16	885	C	49	86	46	4	2	0	1	18	206	575
TIJ	16	886	B	71	73	66	7	1	0	9	7	234	723
TIJ	16	886	C1	57	62	59	3	0	0	6	7	194	610
TIJ	16	886	C2	53	71	49	2	0	0	1	6	182	565
TIJ	16	887	B	47	87	54	6	2	0	2	4	202	578
TIJ	16	887	C	44	69	45	7	2	0	2	4	173	512
TIJ	16	888	B	90	95	11	6	0	0	10	7	219	582
TIJ	16	888	C	92	94	12	7	2	0	3	4	214	542
TIJ	16	889	B	92	101	22	8	0	0	0	6	229	725
TIJ	16	889	C	86	111	11	8	4	0	93	1	314	750
TIJ	16	890	B-BIS	10	13	2	0	0	0	7	0	32	157
TIJ	16	902	B-BIS	1	2	0	2	0	0	2	0	7	25
TIJ	16	915	B	91	96	19	7	2	0	1	4	220	737
TIJ	16	915	C1	81	104	9	5	3	0	1	3	206	723
TIJ	16	915	C2	76	101	10	8	1	0	1	13	210	722
TIJ	16	915	C3	76	95	10	7	3	0	7	3	201	729
TIJ	16	916	B	59	61	8	5	2	0	2	5	142	467
TIJ	16	916	C1	54	84	9	4	2	0	4	2	159	556
TIJ	16	916	C2	82	85	20	15	1	0	1	5	209	585
TIJ	16	919	B	63	101	14	7	0	0	1	3	189	667
TIJ	16	919	C1	64	73	7	9	1	0	2	4	160	600
TIJ	16	919	C2	54	79	10	4	4	0	1	2	154	575
TIJ	16	919	C3	63	108	12	7	4	0	2	6	202	727
TIJ	16	920	B	39	70	9	7	1	0	4	4	134	454
TIJ	16	920	C1	48	68	24	13	1	0	0	4	158	562
TIJ	16	920	C2	57	69	8	6	1	0	1	8	150	529
TIJ	16	921	B	76	59	52	4	1	0	1	8	201	621
TIJ	16	921	C	85	68	51	6	4	0	2	7	223	591
TIJ	16	922	B	62	75	20	6	1	0	7	8	179	715
TIJ	16	922	C1	81	91	36	8	0	0	4	0	220	740

**Resultados Finales de Votación por Casilla
Elección de Municipales 2001**

Municipio	Dto	Sección	Tipo	 ABC	 PRI	 PRD	 PT	 PBC	 PSN	 AC	Votos Nulos	Total de Votos	Lista Nominal
TIJ	16	922	C2	73	76	21	7	1	0	2	8	188	684
TIJ	16	922	C3	73	68	25	4	2	0	0	2	174	617
TIJ	16	922	C4	73	69	22	10	3	0	5	6	188	651
TIJ	16	922	C5	76	84	37	10	2	0	3	7	219	727
TIJ	16	923	B	79	61	27	5	1	0	0	6	179	690
TIJ	16	923	C1	85	64	14	9	0	0	4	5	181	684
TIJ	16	923	C2	72	67	24	5	1	0	1	1	171	666
TIJ	16	923	C3	80	62	16	5	2	0	2	8	175	697
TIJ	16	924	B	75	76	19	8	2	0	1	3	184	625
TIJ	16	924	C1	79	73	17	3	1	0	6	6	185	522
TIJ	16	924	C2	80	77	24	11	0	0	1	0	193	572
TIJ	16	924	C3	88	91	25	11	2	0	4	0	221	711
TIJ	16	925	B	88	71	41	9	2	0	2	0	213	626
TIJ	16	925	C	70	108	48	9	0	0	0	0	235	625
TIJ	16	926	B	79	117	28	5	1	0	6	10	246	630
TIJ	16	926	C1	47	109	29	8	1	0	0	0	194	506
TIJ	16	926	C2	49	104	15	1	1	0	2	6	178	496
TIJ	16	927	B	67	115	15	17	2	0	2	7	225	684
TIJ	16	927	C1	73	124	10	9	1	0	4	7	228	692
TIJ	16	927	C2	89	110	24	13	2	0	3	11	252	679
TIJ	16	928	B	70	97	26	4	0	0	1	9	207	571
TIJ	16	928	C	76	115	30	6	0	0	2	6	235	622
TIJ	16	929	B	81	118	16	8	2	0	4	8	237	708
TIJ	16	929	C1	72	126	22	9	2	0	6	7	244	711
TIJ	16	929	C2	69	129	18	8	0	0	3	3	230	677
TIJ	16	929	C3	82	125	22	6	2	0	3	4	244	732
TIJ	16	929	C4	69	105	12	5	1	0	1	7	200	709
TIJ	16	929	C5	73	106	19	11	1	0	2	12	224	733
TIJ	16	930	B	50	50	24	3	0	0	0	5	132	413
TIJ	16	930	C	50	84	41	4	1	0	1	3	184	448
TIJ	16	931	B	70	92	39	8	2	0	0	10	221	659
TIJ	16	931	C1	79	86	22	12	2	0	0	6	207	667
TIJ	16	931	C2	84	75	26	9	0	0	3	7	204	672
TIJ	16	931	C3	70	82	35	6	0	0	5	12	210	707
TIJ	16	932	B	68	88	7	6	1	0	1	2	173	521
TIJ	16	932	C1	93	79	8	8	4	0	7	7	206	597





**Resultados Finales de Votación por Casilla
Elección de Municipios 2001**

Municipio	Dto	Sección	Tipo	 ABC	 PRI	 PRD	 PT	 PBC	 PSN	 AC	Votos Nulos	Total de Votos	Lista Nominal
TIJ	16	932	C2	91	86	7	5	4	0	2	7	202	595
TIJ	16	933	B	104	93	14	3	1	0	4	2	221	670
TIJ	16	933	C1	106	83	5	9	0	0	6	8	217	644
TIJ	16	933	C2	106	92	9	8	1	0	6	5	227	675
TIJ	16	933	C3	102	89	9	8	3	0	5	7	223	710
TIJ	16	934	B	126	99	7	6	0	0	4	3	245	675
TIJ	16	934	C1	126	103	9	12	2	0	7	2	261	707
TIJ	16	934	C2	125	112	7	7	7	0	8	4	270	691
TIJ	16	935	B	73	97	19	12	3	0	2	6	212	607
TIJ	16	935	C1	41	69	9	8	0	0	3	2	132	486
TIJ	16	935	C2	63	72	8	5	1	0	2	2	153	496
TIJ	16	936	B	68	107	19	4	1	0	7	8	214	655
TIJ	16	936	C	69	86	24	9	0	0	7	8	203	680
TIJ	16	937	B	130	98	14	8	4	0	7	3	264	744
TIJ	16	937	C	124	107	11	11	1	0	5	3	262	748
TIJ	16	938	B	82	90	20	6	1	0	6	4	209	674
TIJ	16	938	C1	78	71	8	10	2	0	3	5	177	539
TIJ	16	938	C2	86	67	24	3	0	0	4	5	189	575
TIJ	16	939	B	69	101	20	11	1	0	3	2	207	730
TIJ	16	939	C1	81	79	15	9	1	0	6	6	197	746
TIJ	16	939	C2	70	80	12	4	0	0	0	2	168	726
TIJ	16	940	B	62	98	5	8	2	0	2	0	177	596
TIJ	16	940	C1	60	97	17	7	1	0	7	8	197	603
TIJ	16	940	C2	34	59	18	4	1	0	6	5	127	487
TIJ	16	940	C3	44	89	17	11	1	0	3	9	174	675
TIJ	16	943	B	58	77	14	1	1	0	8	8	167	566
TIJ	16	943	C1	76	80	17	2	2	0	3	4	184	617
TIJ	16	943	C2	53	76	12	8	5	0	3	2	159	507
TIJ	16	943	C3	88	95	15	6	1	0	3	12	220	649
TIJ	16	1034	B	75	126	27	19	3	0	7	19	276	721
TIJ	16	1035	B	90	118	30	10	2	0	8	14	272	689
TIJ	16	1036	B	53	88	18	9	2	0	2	2	174	513
TIJ	16	1036	C	41	79	22	6	3	0	3	9	163	530
TIJ	16	1037	B	54	59	20	2	2	0	3	4	144	449
TIJ	16	1037	C	52	70	30	5	0	0	1	8	166	489
TIJ	16	1038	B	55	97	12	3	2	0	5	7	181	614



Instituto Estatal Electoral de Baja California








Resultados Finales de Votación por Casilla Elección de Munícipes 2001

Municipio	Dto	Sección	Tipo	 ABC	 PRI	 PRD	 PT	 PBC	 PSN	 AC	Votos Nulos	Total de Votos	Lista Nominal
TIJ	16	1038	C1	49	88	15	1	1	0	1	6	161	645
TIJ	16	1038	C2	51	77	6	6	1	0	1	6	148	535
TIJ	16	1038	C3	57	114	17	6	1	0	2	0	197	721
	XVI T			7866	9602	2249	752	167	0	451	605		










Instituto Estatal Electoral de Baja California

Resultados Finales de Votación por Casilla Elección de Municipales 2001

Municipio	Dto	Sección	Tipo	 ABC	 PRI	 PRD	 PT	 PBC	 PSN	 AC	Votos Nulos	Total de Votos	Lista Nominal
ROS	16	890	B	98	45	12	6	6	0	93	16	276	681
ROS	16	890	C1	67	44	9	5	6	0	91	6	228	597
ROS	16	890	C2	65	46	6	3	1	0	89	10	220	645
ROS	16	890	C3	69	58	9	7	6	0	68	8	225	604
ROS	16	890	C4	53	42	6	7	1	0	80	4	193	556
ROS	16	890	D	110	32	8	7	1	0	49	1	208	673
ROS	16	890	DC1	101	40	6	5	4	0	44	4	204	650
ROS	16	890	DC2	109	24	8	7	9	0	62	2	221	674
ROS	16	892	B	108	42	7	6	4	0	41	5	213	644
ROS	16	892	C	62	53	7	4	0	0	45	15	186	604
ROS	16	893	B	113	44	3	3	4	0	59	5	231	680
ROS	16	893	C1	94	61	5	9	9	0	64	3	245	665
ROS	16	893	C2	112	38	6	8	7	0	69	8	248	656
ROS	16	894	B	93	37	4	2	1	0	74	3	214	501
ROS	16	894	C1	132	57	2	8	4	0	91	4	298	626
ROS	16	894	C2	125	43	2	5	2	0	84	5	266	613
ROS	16	895	B	170	44	3	9	9	0	89	6	330	728
ROS	16	895	C1	135	56	2	6	13	0	86	6	304	714
ROS	16	895	C2	140	54	1	5	5	0	95	8	308	723
ROS	16	895	D	70	37	4	3	2	0	54	5	175	383
ROS	16	895	DC	62	17	7	1	1	0	28	5	121	382
ROS	16	896	B	142	65	4	2	8	0	93	0	314	735
ROS	16	897	B	61	54	1	2	5	0	52	0	175	405
ROS	16	897	C	83	48	2	1	2	0	43	0	179	398
ROS	16	898	B	89	51	0	3	13	0	68	0	224	626
ROS	16	898	C	105	87	6	6	14	0	77	0	295	748
ROS	16	899	B	105	51	3	1	10	0	56	0	226	605
ROS	16	899	C	83	46	4	4	15	0	64	0	216	601
ROS	16	899	E	2	4	0	0	0	0	2	0	8	0
ROS	16	900	B	72	35	1	5	8	0	62	0	183	468
ROS	16	900	C	95	47	10	5	6	0	67	0	230	525
ROS	16	901	B	101	59	12	3	6	0	74	0	255	659
ROS	16	901	C	107	55	12	4	10	0	67	0	255	650
ROS	16	902	B	53	42	4	4	3	0	67	0	173	380
ROS	16	902	C	53	39	5	1	4	0	65	0	167	436
ROS	16	903	B	88	64	4	10	12	0	60	0	238	596

**Resultados Finales de Votación por Casilla
Elección de Múnicipes 2001**

Municipio	Dto	Sección	Tipo	 ABC	 PRI	 PRD	 PT	 PBC	 PSN	 AC	Votos Nulos	Total de Votos	Lista Nominal
ROS	16	903	C1	90	64	6	11	5	0	55	0	231	624
ROS	16	903	C2	84	58	4	8	3	0	81	0	238	693
ROS	16	904	B	113	58	4	33	3	0	57	0	268	665
ROS	16	904	C1	64	53	3	32	4	0	45	0	201	538
ROS	16	904	C2	57	58	3	30	5	0	54	0	207	530
ROS	16	905	B	115	57	3	17	8	0	56	0	256	708
ROS	16	905	C1	125	38	4	14	9	0	56	0	246	713
ROS	16	905	C2	111	60	2	22	5	0	68	9	277	750
ROS	16	906	B	109	54	2	2	7	0	68	4	246	667
ROS	16	906	C1	113	52	7	8	12	0	81	7	280	749
ROS	16	906	C2	108	48	9	3	11	0	75	10	264	680
ROS	16	906	C3	90	50	8	7	9	0	47	4	215	692
ROS	16	907	B	105	48	11	10	17	0	61	6	258	630
ROS	16	907	C1	71	32	12	3	10	0	46	6	180	537
ROS	16	907	C2	87	50	6	4	7	0	80	6	240	640
ROS	16	907	C3	118	40	10	5	9	0	71	8	261	666
ROS	16	907	C4	109	50	1	1	6	0	64	13	244	643
ROS	16	907	C5	118	40	10	5	9	0	72	5	259	672
ROS	16	908	B	104	55	3	3	6	0	40	6	217	593
ROS	16	908	C	97	60	9	4	11	0	60	4	245	679
ROS	16	909	B	121	61	8	3	10	0	55	6	264	641
ROS	16	909	C1	115	39	6	2	4	0	45	1	212	486
ROS	16	909	C2	99	59	3	5	5	0	50	3	224	551
ROS	16	910	B	94	44	5	5	20	0	88	6	262	705
ROS	16	910	C1	109	57	4	9	9	0	75	3	266	691
ROS	16	910	C2	106	48	5	4	11	0	77	5	256	643
ROS	16	910	C3	100	48	2	9	7	0	76	3	245	635
ROS	16	910	C4	97	53	4	2	5	0	71	1	233	600
ROS	16	1033	B	81	31	6	0	0	0	28	0	146	346
ROS	16	1033	D	87	15	3	2	1	0	18	4	130	404
	XVI R			6324	3141	348	430	439	0	4192	249		