






















**Resultados Finales de Votación por Casilla
Elección de Diputados 2001**

Municipio	Dto	Sección	Tipo	 ABC	 PRI	 PRD	 PT	 PBC	 PSN	 AC	Votos Nulos	Total de Votos	Lista Nominal
ENS	14	1042	B	139	63	31	27	16	0	11	3	290	651
ENS	14	1043	B	164	59	31	18	15	0	13	3	303	541
ENS	14	1043	C	131	49	32	23	13	0	10	5	263	482
ENS	14	1044	B	60	64	17	13	7	0	5	8	174	497
ENS	14	1044	C	42	82	25	9	6	0	8	6	178	461
ENS	14	1045	B	72	74	18	11	10	0	13	5	203	587
ENS	14	1045	C	101	111	24	8	19	0	9	11	283	719
ENS	14	1045	D	63	58	8	8	5	0	4	2	148	425
ENS	14	1045	DC	74	60	8	12	9	0	5	5	173	430
ENS	14	1046	B	102	72	11	9	8	0	7	6	215	513
ENS	14	1047	B	76	80	28	12	19	0	4	5	224	607
ENS	14	1048	B	93	72	15	11	15	0	9	15	230	662
ENS	14	1049	B	136	106	35	19	9	0	16	11	332	743
ENS	14	1050	B	58	63	15	10	3	0	7	9	165	527
ENS	14	1050	C	90	47	12	16	4	0	6	8	183	512
ENS	14	1051	B	87	34	9	11	6	0	5	8	160	441
ENS	14	1051	C	58	47	14	14	3	0	7	5	148	445
ENS	14	1051	D	75	64	9	13	3	0	4	2	170	424
ENS	14	1051	DC	85	73	5	4	3	0	6	6	182	408
ENS	14	1052	B	110	76	27	19	7	0	8	12	259	613
ENS	14	1052	C1	80	41	8	14	3	0	5	6	157	443
ENS	14	1052	C2	105	55	24	14	8	0	6	3	215	552
ENS	14	1053	B	98	67	11	10	5	0	7	9	207	627
ENS	14	1053	C	92	45	23	16	3	0	6	5	190	594
ENS	14	1054	B	66	53	17	17	3	0	6	10	172	476
ENS	14	1054	C1	78	51	16	14	5	0	12	12	188	567
ENS	14	1054	C2	72	54	10	16	9	0	6	6	173	583
ENS	14	1055	B	66	54	45	14	2	0	2	6	189	709
ENS	14	1055	C1	60	60	36	14	3	0	6	8	187	666
ENS	14	1055	C2	70	40	37	15	10	0	6	7	185	671
ENS	14	1055	C3	69	53	44	16	9	0	3	7	201	704
ENS	14	1055	D	62	53	21	21	5	0	3	7	172	687
ENS	14	1055	DC	63	62	28	13	4	0	1	5	176	631
ENS	14	1056	B	75	60	21	19	11	0	6	4	196	452
ENS	14	1056	C1	83	80	21	16	10	0	4	4	218	549
ENS	14	1056	C2	109	70	18	7	13	0	10	2	229	566








**Resultados Finales de Votación por Casilla
Elección de Diputados 2001**

Municipio	Dto	Sección	Tipo	 ABC	 PRI	 PRD	 PT	 PBC	 PSN	 AC	Votos Nulos	Total de Votos	Lista Nominal
ENS	14	1057	B	74	64	12	6	7	0	5	5	173	480
ENS	14	1057	C1	66	78	17	9	13	0	8	1	192	531
ENS	14	1057	C2	76	66	26	11	12	0	3	5	199	589
ENS	14	1058	B	79	70	11	11	4	0	2	10	187	530
ENS	14	1058	C1	85	95	14	16	6	0	5	8	229	632
ENS	14	1058	C2	66	96	23	18	3	0	9	4	219	675
ENS	14	1059	B	132	104	11	17	12	0	7	1	284	602
ENS	14	1059	C1	153	82	22	24	11	0	9	7	308	651
ENS	14	1059	C2	119	108	21	19	17	0	13	9	306	701
ENS	14	1059	D	90	60	5	10	2	0	4	3	174	401
ENS	14	1059	DC	85	43	8	13	7	0	4	2	162	396
ENS	14	1060	B	159	58	23	24	10	0	9	3	286	692
ENS	14	1060	C	126	67	21	19	12	0	15	9	269	643
ENS	14	1061	B	129	67	19	13	11	0	11	5	255	553
ENS	14	1061	C	108	85	27	16	16	0	8	3	263	607
ENS	14	1062	B	168	74	39	17	8	0	12	7	325	736
ENS	14	1063	B	121	70	32	14	17	0	11	6	271	538
ENS	14	1063	C	91	72	22	13	17	0	7	3	225	509
ENS	14	1064	B	155	92	27	20	10	0	18	7	329	658
ENS	14	1064	C	178	70	35	25	15	0	15	9	347	646
ENS	14	1065	B	121	88	18	25	10	0	8	6	276	663
ENS	14	1065	C	140	77	18	17	10	0	11	4	277	682
ENS	14	1066	B	127	65	18	17	8	0	8	9	252	560
ENS	14	1066	C	102	75	19	17	8	0	14	8	243	516
ENS	14	1067	B	103	41	12	9	14	0	17	9	205	403
ENS	14	1067	C	82	48	20	7	7	0	16	3	183	369
ENS	14	1068	B	134	109	16	12	9	0	5	5	290	635
ENS	14	1068	C	123	92	23	17	16	0	9	5	285	562
ENS	14	1069	B	77	93	22	14	10	0	6	2	224	607
ENS	14	1070	B	81	60	18	7	10	0	9	4	189	410
ENS	14	1070	C	93	65	16	14	12	0	3	3	206	409
ENS	14	1071	B	77	67	19	14	3	0	5	6	191	505
ENS	14	1071	C	92	73	16	9	6	0	4	9	209	546
ENS	14	1072	B	86	84	21	18	7	0	10	14	240	629
ENS	14	1073	B	93	100	31	25	10	0	6	7	272	749
ENS	14	1073	C	103	120	29	11	4	0	10	15	292	750








**Resultados Finales de Votación por Casilla
Elección de Diputados 2001**

Municipio	Dto	Sección	Tipo	 ABC	 PRI	 PRD	 PT	 PBC	 PSN	 AC	Votos Nulos	Total de Votos	Lista Nominal
ENS	14	1074	B	91	85	25	11	5	0	4	6	227	708
ENS	14	1074	C	93	92	23	14	5	0	6	6	239	704
ENS	14	1075	B	91	82	12	13	8	0	3	3	212	516
ENS	14	1075	C	94	63	17	15	11	0	4	3	207	493
ENS	14	1076	B	66	106	48	27	6	0	3	11	267	735
ENS	14	1077	B	35	64	44	10	4	0	4	4	165	470
ENS	14	1077	C	50	61	43	11	3	0	5	2	175	475
ENS	14	1078	B	46	28	25	31	1	0	1	7	139	453
ENS	14	1078	C	32	50	42	17	4	0	3	2	150	435
ENS	14	1079	B	79	88	31	19	7	0	8	9	241	695
ENS	14	1079	C	75	82	26	13	7	0	6	5	214	673
ENS	14	1080	B	109	90	23	17	4	0	6	9	258	653
ENS	14	1080	C	108	87	29	17	9	0	5	6	261	670
ENS	14	1081	B	88	104	10	24	7	0	6	11	250	686
ENS	14	1081	C	87	89	18	15	6	0	6	3	224	655
ENS	14	1082	B	112	53	20	14	5	0	11	8	223	540
ENS	14	1082	C	109	55	15	16	5	0	4	4	208	500
ENS	14	1083	B	79	67	14	14	2	0	4	5	185	463
ENS	14	1083	C	92	61	12	10	7	0	9	5	196	468
ENS	14	1084	B	103	81	21	16	4	0	7	10	242	488
ENS	14	1084	C	117	114	21	13	8	0	9	13	295	567
ENS	14	1085	B	177	104	17	10	7	0	13	12	340	685
ENS	14	1086	B	64	55	15	13	0	0	3	5	155	384
ENS	14	1086	C	67	56	13	24	4	0	3	3	170	405
ENS	14	1087	B	90	60	18	18	10	0	8	3	207	435
ENS	14	1087	C	116	58	17	18	10	0	14	6	239	469
ENS	14	1088	B	123	66	16	22	11	0	9	9	256	593
ENS	14	1088	C	117	71	23	23	15	0	16	5	270	601
ENS	14	1088	E	5	2	1	1	0	0	1	0	10	0
ENS	14	1089	B	144	77	20	33	14	0	21	9	318	743
ENS	14	1089	C	127	86	23	33	14	0	17	7	307	713
ENS	14	1090	B	58	46	13	3	3	0	4	5	132	447
ENS	14	1091	B	78	51	12	13	2	0	6	8	170	685
ENS	14	1092	B	86	88	29	21	9	0	7	8	248	678
ENS	14	1093	B	90	52	15	9	5	0	9	9	189	476
ENS	14	1093	C	84	60	17	9	7	0	5	4	186	473

**Resultados Finales de Votación por Casilla
Elección de Diputados 2001**

Municipio	Dto	Sección	Tipo	 ABC	 PRI	 PRD	 PT	 PBC	 PSN	 AC	Votos Nulos	Total de Votos	Lista Nominal
ENS	14	1094	B	107	92	21	15	12	0	9	5	261	682
ENS	14	1095	B	121	48	18	12	6	0	10	6	221	495
ENS	14	1095	C	130	69	11	12	10	0	9	5	246	532
ENS	14	1096	B	148	77	23	33	12	0	15	8	316	676
ENS	14	1097	B	55	54	28	16	4	0	3	5	165	461
ENS	14	1097	C	66	39	14	11	2	0	9	5	146	465
ENS	14	1098	B	63	81	34	23	4	0	3	12	220	661
ENS	14	1099	B	113	76	29	18	4	0	13	11	264	698
ENS	14	1099	C	145	97	20	26	8	0	9	10	315	738
ENS	14	1100	B	91	62	19	14	3	0	5	7	201	516
ENS	14	1100	C	87	75	16	9	9	0	5	6	207	561
ENS	14	1101	B	90	81	22	11	4	0	6	3	217	527
ENS	14	1101	C1	119	77	20	13	4	0	4	4	241	607
ENS	14	1101	C2	107	93	17	13	10	0	7	6	253	617
ENS	14	1102	B	89	83	27	16	6	0	4	10	235	644
ENS	14	1102	C	69	70	25	13	5	0	4	9	195	570
ENS	14	1103	B	42	52	71	10	2	0	6	7	190	476
ENS	14	1103	C	32	55	57	12	1	0	7	5	169	460
ENS	14	1104	B	88	76	17	7	5	0	4	3	200	429
ENS	14	1104	C	94	57	22	14	5	0	5	5	202	464
ENS	14	1105	B	89	56	8	8	1	0	8	9	179	406
ENS	14	1105	C	76	50	15	8	2	0	2	4	157	391
ENS	14	1106	B	148	78	25	15	9	0	5	6	286	646
ENS	14	1106	C	148	71	20	13	3	0	9	4	268	604
ENS	14	1107	B	98	77	14	13	7	0	7	3	219	470
ENS	14	1107	C	102	60	17	17	6	0	5	4	211	521
ENS	14	1108	B	105	39	17	12	7	0	9	0	189	458
ENS	14	1108	C	72	53	17	11	7	0	9	4	173	434
ENS	14	1110	B	86	70	14	12	2	0	5	3	192	433
ENS	14	1110	C	72	57	20	11	5	0	9	4	178	456
ENS	14	1111	B	78	48	15	11	5	0	14	7	178	396
ENS	14	1111	C	107	54	7	9	4	0	10	6	197	434
ENS	14	1112	B	102	71	11	10	11	0	10	3	218	420
ENS	14	1112	C	92	49	16	12	10	0	8	7	194	424
ENS	14	1113	B	119	86	22	16	10	0	4	6	263	617
ENS	14	1113	C	109	87	29	16	6	0	5	8	260	641








**Resultados Finales de Votación por Casilla
Elección de Diputados 2001**

Municipio	Dto	Sección	Tipo	 ABC	 PRI	 PRD	 PT	 PBC	 PSN	 AC	Votos Nulos	Total de Votos	Lista Nominal
ENS	14	1114	B	83	57	16	9	6	0	4	8	183	403
ENS	14	1114	C	78	67	19	13	7	0	4	5	193	408
ENS	14	1115	B	112	82	15	16	7	0	12	5	249	540
ENS	14	1115	C	126	60	19	15	1	0	7	4	232	558
ENS	14	1116	B	100	78	25	17	4	0	9	6	239	563
ENS	14	1116	C	108	62	31	12	10	0	16	4	243	559
ENS	14	1122	B	117	112	18	16	5	0	7	4	279	672
ENS	14	1123	B	102	77	13	10	4	0	13	7	226	521
ENS	14	1136	B	86	69	18	7	6	0	9	8	203	565
ENS	14	1136	C	95	78	13	14	4	0	6	12	222	563
ENS	14	1137	B	55	44	22	7	12	0	21	6	167	498
ENS	14	1137	C	44	70	7	10	4	0	19	5	159	512
ENS	14	1138	B	70	72	35	20	5	0	14	11	227	704
ENS	14	1139	B	109	88	15	11	6	0	8	11	248	618
ENS	14	1139	C1	85	77	9	11	4	0	1	10	197	513
ENS	14	1139	C2	64	62	12	8	5	0	8	5	164	461
ENS	14	1149	B	149	111	17	14	10	0	8	7	316	668
ENS	14	1149	C	125	81	26	21	8	0	9	2	272	598
ENS	14	1149	D	73	63	17	24	2	0	4	6	189	537
ENS	14	1150	B	46	76	30	13	0	0	11	10	186	579
ENS	14	1150	C1	41	64	23	9	1	0	11	10	159	503
ENS	14	1150	C2	36	49	27	10	5	0	6	8	141	466
ENS	14	1169	B	50	84	24	4	3	0	3	10	178	517
ENS	14	1169	C	58	79	19	3	3	0	2	7	171	469
ENS	14	1170	B	54	55	37	5	2	0	0	8	161	430
ENS	14	1170	C	54	66	44	4	1	0	2	7	178	394
ENS	14	1171	B	90	109	14	20	5	0	11	13	262	633
ENS	14	1171	C	94	116	17	17	7	0	13	14	278	659
ENS	14	1172	B	92	91	15	20	6	0	10	6	240	612
ENS	14	1172	C	94	83	16	6	1	0	10	11	221	618
ENS	14	1173	B	106	122	21	25	8	0	15	9	306	681
ENS	14	1173	C	134	116	29	11	9	0	15	7	321	725
ENS	14	1174	B	132	79	26	12	3	0	11	9	272	677
ENS	14	1174	C	127	92	14	21	8	0	13	3	278	630
ENS	14	1175	B	86	98	64	35	2	0	6	4	295	625
ENS	14	1175	D	51	64	16	13	0	0	13	10	167	503










Instituto Estatal Electoral de Baja California








Resultados Finales de Votación por Casilla Elección de Diputados 2001

Municipio	Dto	Sección	Tipo	 ABC	 PRI	 PRD	 PT	 PBC	 PSN	 AC	Votos Nulos	Total de Votos	Lista Nominal
ENS	14	1176	B	34	14	4	1	1	0	0	2	56	129
ENS	14	1176	D	11	17	13	1	1	0	0	0	43	112
ENS	14	1177	B	43	177	16	4	5	0	7	11	263	566
ENS	14	1177	C	41	177	13	11	3	0	2	18	265	630
ENS	14	1178	B	43	109	26	3	2	0	8	11	202	531
ENS	14	1179	B	45	83	4	1	0	0	2	5	140	337
ENS	14	1179	D	8	52	1	1	0	0	1	2	65	117
ENS	14	1180	B	70	79	4	5	1	0	6	6	171	449
ENS	14	1180	C	87	77	8	8	0	0	4	9	193	494
ENS	14	1181	B	127	100	27	12	10	0	15	1	292	741
ENS	14	1181	C	146	85	30	14	7	0	14	3	299	710
ENS	14	1181	D	27	38	9	17	7	0	1	4	103	228
ENS	14	1182	B	100	116	45	35	6	0	6	21	329	740
ENS	14	1183	B	33	23	10	4	3	0	4	3	80	186
ENS	14	1184	B	86	39	23	11	4	0	2	4	169	422
	XIV			17626	14023	4047	2741	1301	0	1471	1259		








**Resultados Finales de Votación por Casilla
Elección de Diputados 2001**

Municipio	Dto	Sección	Tipo	 ABC	 PRI	 PRD	 PT	 PBC	 PSN	 AC	Votos Nulos	Total de Votos	Lista Nominal
ENS	15	1109	B	86	76	15	8	6	0	5	4	200	444
ENS	15	1109	C	86	60	14	5	3	0	6	2	176	446
ENS	15	1117	B	118	86	16	15	15	0	15	4	269	595
ENS	15	1117	C	122	82	21	18	6	0	15	3	267	574
ENS	15	1118	B	151	87	16	11	15	0	14	9	303	537
ENS	15	1118	C	163	98	14	10	10	0	10	5	310	611
ENS	15	1119	B	146	98	13	4	8	0	18	4	291	501
ENS	15	1119	C	123	93	11	12	8	0	8	4	259	510
ENS	15	1120	B	138	74	17	15	10	0	6	5	265	571
ENS	15	1120	C	147	76	10	11	8	0	6	9	267	589
ENS	15	1121	B	84	61	19	8	2	0	3	5	182	416
ENS	15	1121	C	90	51	19	8	5	0	7	3	183	422
ENS	15	1124	B	101	74	21	11	5	0	6	1	219	536
ENS	15	1124	C	106	84	9	15	2	0	6	6	228	505
ENS	15	1125	B	114	62	12	9	5	0	6	11	219	494
ENS	15	1125	C	102	71	13	7	4	0	7	7	211	492
ENS	15	1126	B	133	86	15	4	6	0	9	7	260	490
ENS	15	1126	C	119	79	9	6	6	0	13	3	235	440
ENS	15	1127	B	153	103	21	19	13	0	11	6	326	678
ENS	15	1127	C	184	123	13	22	11	0	13	8	374	734
ENS	15	1128	B	133	82	16	16	5	0	11	7	270	692
ENS	15	1128	C	131	87	22	7	13	0	20	4	284	737
ENS	15	1129	B	76	57	16	4	3	0	8	6	170	444
ENS	15	1129	C1	84	62	15	7	5	0	6	5	184	521
ENS	15	1129	C2	96	79	15	6	3	0	7	4	210	583
ENS	15	1130	B	134	83	3	9	12	0	7	11	259	526
ENS	15	1130	C	115	80	17	10	11	0	15	7	255	496
ENS	15	1131	B	161	122	21	10	7	0	12	12	345	644
ENS	15	1131	C	152	115	11	8	3	0	10	5	304	583
ENS	15	1132	B	180	93	20	14	15	0	39	10	371	727
ENS	15	1133	B	125	73	21	1	5	0	8	9	242	515
ENS	15	1133	C	125	77	16	8	5	0	12	7	250	529
ENS	15	1134	B	110	56	16	5	3	0	7	3	200	441
ENS	15	1134	C	115	79	14	6	3	0	10	9	236	469
ENS	15	1135	B	119	112	12	9	8	0	8	10	278	589
ENS	15	1135	C	104	75	23	14	8	0	8	8	240	539








**Resultados Finales de Votación por Casilla
Elección de Diputados 2001**

Municipio	Dto	Sección	Tipo	 ABC	 PRI	 PRD	 PT	 PBC	 PSN	 AC	Votos Nulos	Total de Votos	Lista Nominal
ENS	15	1140	B	93	69	16	10	2	0	4	3	197	503
ENS	15	1140	C	89	77	19	8	1	0	10	11	215	540
ENS	15	1141	B	109	57	15	5	3	0	5	7	201	461
ENS	15	1141	C1	115	82	20	9	7	0	6	5	244	563
ENS	15	1141	C2	99	81	10	9	6	0	6	6	217	526
ENS	15	1142	B	105	85	23	7	8	0	14	8	250	628
ENS	15	1142	C	124	85	14	3	9	0	7	6	248	600
ENS	15	1143	B	133	130	25	12	19	0	14	13	346	721
ENS	15	1143	C	158	139	21	14	12	0	8	8	360	748
ENS	15	1144	B	137	99	14	6	16	0	11	6	289	651
ENS	15	1144	C	142	99	18	6	5	0	6	7	283	624
ENS	15	1145	B	140	113	14	9	11	0	14	12	313	706
ENS	15	1145	C	144	106	16	10	9	0	10	11	306	743
ENS	15	1146	B	119	59	11	9	10	0	10	6	224	505
ENS	15	1146	C1	126	64	12	12	7	0	9	3	233	506
ENS	15	1146	C2	116	84	11	11	11	0	13	3	249	531
ENS	15	1147	B	168	132	22	8	9	0	14	9	362	749
ENS	15	1147	C	152	112	18	13	7	0	16	9	327	700
ENS	15	1148	B	136	113	18	13	7	0	7	7	301	708
ENS	15	1148	C	112	96	19	12	3	0	5	10	257	668
ENS	15	1151	B	144	90	17	8	4	0	13	4	280	598
ENS	15	1151	C	132	69	18	17	8	0	15	4	263	587
ENS	15	1152	B	159	96	20	7	6	0	10	3	301	635
ENS	15	1153	B	104	69	8	10	3	0	6	9	209	416
ENS	15	1153	C	90	65	15	4	0	0	11	6	191	395
ENS	15	1154	B	158	83	31	12	6	0	12	3	305	722
ENS	15	1154	C	128	102	26	17	5	0	15	10	303	659
ENS	15	1155	B	158	69	17	7	14	0	14	2	281	557
ENS	15	1155	C	149	74	17	5	15	0	9	3	272	553
ENS	15	1156	B	141	65	20	5	7	0	7	3	248	505
ENS	15	1156	C	132	72	33	9	7	0	10	7	270	545
ENS	15	1157	B	127	91	39	11	10	0	9	8	295	721
ENS	15	1157	C1	146	113	33	11	9	0	15	7	334	744
ENS	15	1157	C2	123	91	37	9	7	0	16	7	290	734
ENS	15	1158	B	102	50	21	10	5	0	3	3	194	469
ENS	15	1158	C	89	51	17	9	8	0	6	4	184	452








**Resultados Finales de Votación por Casilla
Elección de Diputados 2001**

Municipio	Dto	Sección	Tipo	 ABC	 PRI	 PRD	 PT	 PBC	 PSN	 AC	Votos Nulos	Total de Votos	Lista Nominal
ENS	15	1159	B	115	83	22	7	3	0	11	3	244	584
ENS	15	1159	C	109	76	22	8	3	0	8	3	229	583
ENS	15	1160	B	128	85	13	4	6	0	16	6	258	536
ENS	15	1160	C	123	71	19	5	5	0	8	4	235	514
ENS	15	1161	B	71	61	17	10	3	0	2	3	167	422
ENS	15	1161	C	88	74	8	9	4	0	11	4	198	466
ENS	15	1162	B	92	57	15	5	6	0	7	9	191	449
ENS	15	1162	C	89	58	11	7	3	0	14	5	187	445
ENS	15	1163	B	43	49	28	9	4	0	3	8	144	406
ENS	15	1163	C	47	68	24	2	5	0	12	2	160	460
ENS	15	1163	D1	75	129	39	6	2	0	3	6	260	692
ENS	15	1163	D2	117	90	36	8	7	0	13	6	277	656
ENS	15	1163	D2C	118	89	32	7	4	0	12	4	266	633
ENS	15	1164	B	125	102	20	9	13	0	7	11	287	749
ENS	15	1164	C	98	95	19	10	7	0	6	8	243	743
ENS	15	1165	B	104	62	13	12	7	0	7	6	211	569
ENS	15	1166	B	63	72	8	2	5	0	7	9	166	433
ENS	15	1166	C	79	58	13	6	1	0	4	2	163	444
ENS	15	1167	B	82	125	24	8	5	0	7	6	257	630
ENS	15	1167	C1	59	76	12	9	2	0	10	7	175	554
ENS	15	1167	C2	91	77	18	2	1	0	10	1	200	522
ENS	15	1168	B	72	59	10	8	7	0	4	3	163	480
ENS	15	1168	C	105	58	15	2	2	0	5	11	198	533
ENS	15	1185	B	55	76	15	6	3	0	3	8	166	464
ENS	15	1185	C1	54	122	29	8	3	0	5	5	226	560
ENS	15	1185	C2	50	104	18	9	3	0	3	9	196	520
ENS	15	1186	B	63	113	15	6	2	0	5	6	210	504
ENS	15	1186	C	52	113	14	3	3	0	8	10	203	489
ENS	15	1187	B	83	156	21	10	2	0	12	13	297	731
ENS	15	1188	B	40	67	13	3	5	0	5	6	139	353
ENS	15	1188	C	56	73	17	10	3	0	4	13	176	423
ENS	15	1189	B	82	142	33	5	4	0	8	9	283	745
ENS	15	1190	B	72	114	10	4	5	0	5	14	224	575
ENS	15	1190	C	67	80	9	1	3	0	1	8	169	503
ENS	15	1191	B	45	68	23	5	3	0	10	6	160	504
ENS	15	1191	C	58	73	14	6	3	0	5	2	161	492

**Resultados Finales de Votación por Casilla
Elección de Diputados 2001**

Municipio	Dto	Sección	Tipo	 ABC	 PRI	 PRD	 PT	 PBC	 PSN	 AC	Votos Nulos	Total de Votos	Lista Nominal
ENS	15	1192	B	68	109	11	4	0	0	2	5	199	518
ENS	15	1192	C	63	96	9	6	5	0	7	6	192	514
ENS	15	1193	B	63	91	20	6	2	0	4	8	194	506
ENS	15	1193	C	60	119	15	7	3	0	7	9	220	537
ENS	15	1194	B	50	88	4	4	0	0	7	13	166	430
ENS	15	1195	B	50	82	8	5	1	0	2	9	157	419
ENS	15	1196	B	75	124	16	0	2	0	4	5	226	549
ENS	15	1197	B	79	104	12	1	0	0	3	5	204	402
ENS	15	1197	C	59	87	10	6	0	0	2	4	168	374
ENS	15	1198	B	71	76	25	2	2	0	2	5	183	413
ENS	15	1199	B	44	75	21	1	0	0	2	2	145	419
ENS	15	1199	C	28	67	12	1	1	0	4	6	119	354
ENS	15	1200	B	35	78	10	1	2	0	5	6	137	425
ENS	15	1200	C	48	83	3	1	0	0	6	5	146	387
ENS	15	1201	B	70	146	9	5	1	0	4	7	242	743
ENS	15	1202	B	63	51	12	0	2	0	8	7	143	581
ENS	15	1202	C	48	53	17	1	0	0	2	5	126	538
ENS	15	1203	B	176	48	13	5	0	0	4	5	251	637
ENS	15	1203	C	135	67	14	3	5	0	10	7	241	661
ENS	15	1204	B	44	23	40	1	2	0	2	3	115	632
ENS	15	1204	C1	34	30	50	0	1	0	0	2	117	588
ENS	15	1204	C2	33	26	41	1	0	0	3	4	108	537
ENS	15	1205	B	115	64	18	1	2	0	2	6	208	631
ENS	15	1205	C	101	73	14	3	1	0	4	6	202	626
ENS	15	1206	B	117	87	12	3	1	0	2	4	226	657
ENS	15	1207	B	67	55	6	2	0	0	6	2	138	380
ENS	15	1207	C	64	59	10	4	0	0	3	2	142	417
ENS	15	1208	B	133	101	8	1	4	0	3	2	252	672
ENS	15	1209	B	48	52	22	1	6	0	3	6	138	545
ENS	15	1209	C1	42	34	18	1	4	0	5	6	110	494
ENS	15	1209	C2	39	38	11	0	0	0	3	8	99	467
ENS	15	1210	B	73	140	9	4	5	0	0	14	245	718
ENS	15	1211	B	72	78	11	2	2	0	1	5	171	716
ENS	15	1211	C	50	88	6	5	0	0	3	2	154	729
ENS	15	1212	B	88	76	13	4	3	0	4	6	194	731
ENS	15	1213	B	49	55	3	1	2	0	3	4	117	473








**Resultados Finales de Votación por Casilla
Elección de Diputados 2001**

Municipio	Dto	Sección	Tipo	 ABC	 PRI	 PRD	 PT	 PBC	 PSN	 AC	Votos Nulos	Total de Votos	Lista Nominal
ENS	15	1213	C	41	66	6	4	1	0	1	3	122	490
ENS	15	1214	B	50	46	21	0	0	0	6	7	130	490
ENS	15	1215	B	56	48	28	2	1	0	18	6	159	585
ENS	15	1216	B	62	40	12	0	0	0	7	5	126	370
ENS	15	1217	B	57	160	23	3	6	0	6	7	262	610
ENS	15	1217	C	55	146	23	6	3	0	11	9	253	594
ENS	15	1217	D	82	137	29	5	3	0	6	8	270	719
ENS	15	1218	B	49	201	3	6	3	0	1	9	272	542
ENS	15	1219	B	64	70	93	8	4	0	10	14	263	667
ENS	15	1219	C1	50	65	86	13	8	0	7	9	238	596
ENS	15	1219	C2	35	54	104	11	2	0	4	9	219	547
ENS	15	1220	B	36	138	7	5	2	0	3	6	197	474
ENS	15	1221	B	94	107	19	5	0	0	4	9	238	531
ENS	15	1222	B	160	228	9	0	2	0	2	14	415	712
ENS	15	1223	B	45	139	15	2	2	0	5	8	216	475
ENS	15	1224	B	57	109	5	2	1	0	3	6	183	461
ENS	15	1224	D	1	40	0	0	0	0	0	0	41	140
ENS	15	1225	B	29	49	3	1	0	0	26	7	115	255
ENS	15	1226	B	71	67	22	2	1	0	1	8	172	588
ENS	15	1226	D1	47	7	2	1	0	0	2	0	59	191
ENS	15	1226	D2	26	62	15	1	0	0	2	6	112	411
ENS	15	1226	D2C	37	68	17	0	1	0	7	1	131	458
ENS	15	1227	B	39	56	23	3	1	0	2	7	131	562
ENS	15	1227	C	37	54	22	3	3	0	1	5	125	623
ENS	15	1227	D	76	132	12	2	1	0	1	8	232	583
ENS	15	1228	B	75	59	31	2	1	0	2	11	181	578
ENS	15	1228	C1	46	63	44	4	8	0	4	7	176	527
ENS	15	1228	C2	39	58	32	2	3	0	1	10	145	543
ENS	15	1229	B	40	47	9	1	0	0	1	3	101	440
ENS	15	1229	C	43	61	22	3	0	0	6	3	138	465
ENS	15	1230	B	51	53	44	4	0	0	8	21	181	743
ENS	15	1230	C1	40	57	34	6	1	0	10	18	166	744
ENS	15	1230	C2	41	55	43	2	1	0	10	10	162	746
ENS	15	1230	D	86	89	56	1	1	0	1	10	244	669
ENS	15	1231	B	50	71	15	4	0	0	7	6	153	645
ENS	15	1231	C	79	56	6	9	2	0	1	7	160	561










Instituto Estatal Electoral de Baja California








Resultados Finales de Votación por Casilla Elección de Diputados 2001

Municipio	Dto	Sección	Tipo	 ABC	 PRI	 PRD	 PT	 PBC	 PSN	 AC	Votos Nulos	Total de Votos	Lista Nominal
ENS	15	1232	B	91	105	3	3	0	0	2	6	210	504
ENS	15	1233	B	93	97	8	0	1	0	4	7	210	672
ENS	15	1233	C	66	80	8	2	2	0	4	4	166	631
ENS	15	1233	D1	59	51	13	4	1	0	2	2	132	456
ENS	15	1233	D1C	52	51	16	0	0	0	2	1	122	390
ENS	15	1233	D2	11	15	0	0	0	0	3	2	31	75
ENS	15	1233	D3	15	18	1	0	0	0	0	0	34	58
ENS	15	1234	B	59	87	10	2	2	0	0	4	164	665
ENS	15	1234	C	53	78	11	5	9	0	3	11	170	641
ENS	15	1234	D	12	51	7	1	0	0	1	2	74	185
ENS	15	1235	B	42	61	10	1	0	0	5	8	127	581
ENS	15	1235	C1	26	45	4	1	0	0	5	6	87	486
ENS	15	1235	C2	27	41	14	2	0	0	8	4	96	507
ENS	15	1236	B	54	78	2	1	1	0	4	4	144	582
ENS	15	1237	B	37	68	7	0	2	0	2	1	117	528
ENS	15	1237	C	37	41	6	0	1	0	2	2	89	501
ENS	15	1238	B	78	66	7	2	0	0	5	5	163	363
ENS	15	1239	B	144	83	13	5	3	0	12	6	266	585
ENS	15	1239	C	118	83	25	2	6	0	8	8	250	579
ENS	15	1240	B	45	46	1	0	1	0	8	6	107	232
ENS	15	1241	B	37	14	1	0	0	0	3	0	55	103
ENS	15	1241	D1	43	22	0	0	0	0	5	1	71	106
ENS	15	1241	D2	44	16	0	0	3	0	4	3	70	92
ENS	15	1242	B	67	67	1	0	0	0	10	4	149	354
ENS	15	1243	B	48	78	3	0	0	0	10	2	141	245
ENS	15	1243	D1	10	6	0	0	0	0	0	1	17	93
ENS	15	1243	D2	23	12	0	2	1	0	0	1	39	103
	XV			17686	16304	3569	1169	834	0	1424	1271		








**Resultados Finales de Votación por Casilla
Elección de Diputados 2001**

Municipio	Dto	Sección	Tipo	 ABC	 PRI	 PRD	 PT	 PBC	 PSN	 AC	Votos Nulos	Total de Votos	Lista Nominal
MXL	1	42	B	65	57	5	2	8	0	5	8	150	466
MXL	1	42	C	71	47	3	3	8	1	4	2	139	457
MXL	1	43	B	71	45	6	1	14	0	0	6	143	405
MXL	1	43	C	68	43	4	3	9	1	5	5	138	376
MXL	1	44	B	71	54	9	3	3	0	7	5	152	437
MXL	1	44	C	76	57	14	5	7	0	10	0	169	482
MXL	1	45	B	63	52	10	3	4	0	2	1	135	360
MXL	1	45	C	70	51	11	0	5	0	0	10	147	402
MXL	1	46	B	67	52	8	2	9	0	4	2	144	392
MXL	1	46	C	74	68	6	3	5	0	6	7	169	446
MXL	1	47	B	94	85	16	5	6	0	7	9	222	569
MXL	1	48	B	97	74	9	7	13	0	3	11	214	609
MXL	1	49	B	102	92	3	5	6	1	4	6	219	636
MXL	1	50	B	83	62	6	2	11	1	1	4	170	416
MXL	1	50	C	80	50	18	6	6	1	5	3	169	452
MXL	1	51	B	74	57	12	4	11	1	1	3	163	476
MXL	1	51	C	86	56	9	3	7	0	5	4	170	495
MXL	1	52	B	85	55	8	2	5	0	1	2	158	449
MXL	1	52	C	72	50	7	3	6	0	5	4	147	451
MXL	1	53	B	58	52	17	3	8	2	3	3	146	412
MXL	1	53	C	69	54	7	3	9	0	3	3	148	421
MXL	1	54	B	143	91	12	5	12	1	5	6	275	735
MXL	1	55	B	85	47	0	5	11	0	4	4	156	413
MXL	1	55	C	81	54	3	1	4	0	4	6	153	384
MXL	1	56	B	164	100	9	6	16	0	6	7	308	740
MXL	1	57	B	86	76	7	3	7	0	2	7	188	491
MXL	1	57	C	69	69	4	2	6	0	4	10	164	448
MXL	1	58	B	65	31	2	3	5	0	1	6	113	369
MXL	1	58	C	71	33	6	0	3	2	0	5	120	388
MXL	1	59	B	90	77	10	2	8	1	3	4	195	534
MXL	1	60	B	115	75	9	4	3	0	1	3	210	575
MXL	1	61	B	114	92	13	6	11	2	6	8	252	674
MXL	1	62	B	97	102	10	3	4	0	3	8	227	639
MXL	1	63	B	84	66	4	6	15	1	6	3	185	535
MXL	1	63	C	87	94	6	8	7	2	10	9	223	587
MXL	1	64	B	69	51	4	0	4	0	0	6	134	398








**Resultados Finales de Votación por Casilla
Elección de Diputados 2001**

Municipio	Dto	Sección	Tipo	 ABC	 PRI	 PRD	 PT	 PBC	 PSN	 AC	Votos Nulos	Total de Votos	Lista Nominal
MXL	1	64	C	92	46	4	0	10	0	1	6	159	395
MXL	1	65	B	90	87	4	4	18	0	9	5	217	558
MXL	1	65	C	93	67	4	4	11	0	2	4	185	554
MXL	1	66	B	86	75	2	5	16	0	1	8	193	511
MXL	1	66	C	87	62	6	1	15	1	0	10	182	559
MXL	1	67	B	76	49	4	3	9	0	4	3	148	383
MXL	1	67	C	71	49	3	11	3	0	2	5	144	403
MXL	1	68	B	94	57	4	3	14	0	6	3	181	463
MXL	1	68	C	64	79	2	2	1	1	2	2	153	431
MXL	1	69	B	97	71	3	4	12	0	3	5	195	441
MXL	1	69	C	61	64	9	2	9	1	6	8	160	431
MXL	1	70	B	110	63	4	3	16	1	10	4	211	594
MXL	1	71	B	115	100	14	10	21	1	8	5	274	730
MXL	1	72	B	121	117	5	5	11	0	6	9	274	737
MXL	1	73	B	118	90	17	8	17	0	5	13	268	728
MXL	1	74	B	82	36	6	3	3	1	4	3	138	381
MXL	1	74	C	95	45	5	4	9	0	4	4	166	422
MXL	1	75	B	114	76	14	5	11	0	3	9	232	631
MXL	1	76	B	132	95	10	10	18	0	5	10	280	738
MXL	1	77	B	76	44	4	4	13	0	7	5	153	395
MXL	1	77	C	73	45	7	3	6	1	10	9	154	402
MXL	1	78	B	93	56	3	2	16	0	6	10	186	468
MXL	1	78	C	81	60	4	1	11	0	11	6	174	466
MXL	1	79	B	85	56	2	0	10	0	4	4	161	435
MXL	1	79	C	80	54	2	2	13	0	4	4	159	403
MXL	1	80	B	76	59	0	3	15	0	4	2	159	394
MXL	1	80	C	89	54	7	4	20	0	9	6	189	441
MXL	1	81	B	98	45	6	3	16	0	2	5	175	426
MXL	1	81	C	95	49	7	4	12	0	7	5	179	428
MXL	1	82	B	97	61	13	4	12	1	3	14	205	577
MXL	1	82	C	85	67	4	4	16	1	2	7	186	536
MXL	1	83	B	103	45	4	3	18	0	6	2	181	472
MXL	1	83	C	103	64	8	6	16	1	5	5	208	521
MXL	1	84	B	99	62	12	3	18	0	4	8	206	507
MXL	1	84	C	82	46	9	4	7	0	15	2	165	451
MXL	1	85	B	175	108	11	4	48	2	2	11	361	742

**Resultados Finales de Votación por Casilla
Elección de Diputados 2001**

Municipio	Dto	Sección	Tipo	 ABC	 PRI	 PRD	 PT	 PBC	 PSN	 AC	Votos Nulos	Total de Votos	Lista Nominal
MXL	1	86	B	81	64	3	4	7	1	2	5	167	436
MXL	1	86	C	81	41	5	3	7	2	2	7	148	398
MXL	1	87	B	109	59	4	3	11	0	5	10	201	529
MXL	1	87	C	108	50	8	2	26	1	9	7	211	550
MXL	1	88	B	92	54	4	6	17	0	7	10	190	460
MXL	1	88	C	91	59	2	1	11	1	4	4	173	432
MXL	1	89	B	130	80	8	1	19	0	5	8	251	573
MXL	1	89	C	132	70	7	3	11	1	6	11	241	568
MXL	1	90	B	85	48	3	5	19	2	6	1	169	390
MXL	1	90	C	101	41	6	1	23	0	9	3	184	413
MXL	1	91	B	106	64	11	3	71	0	6	1	262	480
MXL	1	91	C	103	74	5	2	60	1	1	5	251	522
MXL	1	92	B	25	46	5	9	1	3	2	4	95	495
MXL	1	92	C	37	43	6	6	5	0	1	2	100	455
MXL	1	93	B	154	77	11	5	52	1	14	3	317	682
MXL	1	93	C	148	98	6	4	35	2	13	1	307	658
MXL	1	94	B	128	89	6	9	21	1	8	7	269	646
MXL	1	94	C	134	87	9	2	22	1	5	10	270	692
MXL	1	95	B	108	70	10	7	18	3	6	7	229	528
MXL	1	95	C	96	83	7	6	12	4	4	6	218	555
MXL	1	96	B	96	46	3	2	13	0	13	6	179	442
MXL	1	96	C	112	89	3	3	9	2	1	6	225	542
MXL	1	97	B	69	59	2	2	90	1	8	1	232	482
MXL	1	97	C	87	51	9	1	89	1	7	1	246	488
MXL	1	98	B	96	39	4	3	75	1	7	2	227	474
MXL	1	98	C	79	44	6	2	106	0	4	1	242	506
MXL	1	99	B	135	101	16	4	60	2	7	7	332	711
MXL	1	100	B	82	52	6	5	25	2	4	9	185	394
MXL	1	100	C	95	54	3	3	32	1	1	6	195	422
MXL	1	101	B	132	65	9	4	42	0	4	2	258	558
MXL	1	101	C	122	52	26	3	44	0	4	1	252	588
MXL	1	102	B	108	55	9	0	43	1	3	2	221	418
MXL	1	102	C	80	36	3	3	23	0	5	7	157	374
MXL	1	103	B	118	66	10	4	124	0	5	4	331	602
MXL	1	103	C	123	60	6	1	131	0	6	1	328	645
MXL	1	104	B	127	58	19	6	21	0	0	8	239	602




**Resultados Finales de Votación por Casilla
Elección de Diputados 2001**

Municipio	Dto	Sección	Tipo	 ABC	 PRI	 PRD	 PT	 PBC	 PSN	 AC	Votos Nulos	Total de Votos	Lista Nominal
MXL	1	104	C	145	81	15	4	31	0	4	6	286	605
MXL	1	105	B	139	65	11	5	23	0	7	10	260	624
MXL	1	105	C	142	70	9	6	18	2	7	15	269	679
MXL	1	106	B	125	55	6	4	18	3	5	7	223	629
MXL	1	106	C	117	68	3	6	21	2	10	3	230	608
MXL	1	107	B	140	58	10	1	22	1	9	5	246	569
MXL	1	107	C	136	58	13	4	17	0	5	0	233	597
MXL	1	108	B	132	71	6	2	27	1	4	4	247	578
MXL	1	108	C1	125	66	10	4	32	2	3	6	248	665
MXL	1	108	C2	160	63	9	7	44	0	1	11	295	720
MXL	1	109	B	94	70	13	2	27	0	9	0	215	441
MXL	1	109	C	72	71	11	2	23	0	2	5	186	405
MXL	1	110	B	152	88	9	4	45	1	10	13	322	749
MXL	1	110	C	147	98	4	6	44	1	10	7	317	748
MXL	1	111	B	80	68	7	6	17	0	6	7	191	510
MXL	1	111	C	63	88	7	2	7	0	4	8	179	543
MXL	1	112	B	126	55	7	3	11	1	9	6	218	574
MXL	1	112	C	120	54	4	2	22	1	6	1	210	561
MXL	1	113	B	143	64	6	7	19	1	5	7	252	617
MXL	1	113	C	158	73	10	3	29	1	5	4	283	676
MXL	1	114	B	103	70	6	7	10	1	2	3	202	437
MXL	1	114	C	96	67	1	3	18	0	7	2	194	444
MXL	1	115	B	50	47	2	1	5	0	4	5	114	410
MXL	1	115	C	76	72	3	8	7	1	5	7	179	521
MXL	1	116	B	85	50	0	0	10	0	2	7	154	403
MXL	1	116	C	75	59	3	4	8	0	7	4	160	446
MXL	1	117	B	105	102	6	7	9	2	7	4	242	609
MXL	1	117	C	107	98	2	4	14	0	6	4	235	578
MXL	1	438	B	89	58	17	6	15	0	3	3	191	563
MXL	1	438	C	81	49	17	3	16	0	4	15	185	572
MXL	1	439	B	63	73	3	1	10	2	4	1	157	496
MXL	1	439	C	70	64	8	1	8	0	5	6	162	498
MXL	1	440	B	51	57	11	2	8	0	2	3	134	453
MXL	1	441	B	100	98	10	5	18	0	4	12	247	694
MXL	1	442	B	61	71	5	2	10	0	0	2	151	425
MXL	1	442	C	61	48	5	6	12	0	3	4	139	414










Instituto Estatal Electoral de Baja California








Resultados Finales de Votación por Casilla Elección de Diputados 2001

Municipio	Dto	Sección	Tipo	 ABC	 PRI	 PRD	 PT	 PBC	 PSN	 AC	Votos Nulos	Total de Votos	Lista Nominal
MXL	1	443	B	76	62	7	4	9	0	2	3	163	447
MXL	1	443	C	62	50	8	5	13	0	5	5	148	496
MXL	1	444	B	35	49	5	5	5	1	1	8	109	378
MXL	1	444	C	39	41	3	1	3	0	2	5	94	425
	I			14115	9467	1062	546	2847	88	708	815		








**Resultados Finales de Votación por Casilla
Elección de Diputados 2001**

Municipio	Dto	Sección	Tipo	 ABC	 PRI	 PRD	 PT	 PBC	 PSN	 AC	Votos Nulos	Total de Votos	Lista Nominal
MXL	2	118	B	92	62	12	2	6	0	8	5	187	520
MXL	2	119	B	129	87	18	7	16	0	2	9	268	745
MXL	2	120	B	140	74	9	3	24	1	8	4	263	639
MXL	2	121	B	122	70	12	3	20	0	6	1	234	498
MXL	2	122	B	97	65	2	2	15	2	6	2	191	486
MXL	2	122	C	103	65	14	4	21	1	12	0	220	466
MXL	2	123	B	84	43	10	2	24	0	11	3	177	408
MXL	2	123	C	107	53	7	0	37	0	11	3	218	423
MXL	2	124	B	101	54	7	1	42	0	6	2	213	413
MXL	2	124	C	103	73	7	2	41	1	6	3	236	443
MXL	2	125	B	87	42	5	2	38	0	9	6	189	370
MXL	2	125	C	93	42	14	1	45	0	7	2	204	397
MXL	2	126	B	88	59	9	0	55	1	14	5	231	443
MXL	2	126	C	106	45	8	2	59	2	6	4	232	450
MXL	2	127	B	87	54	7	0	5	0	10	3	166	391
MXL	2	127	C	126	71	5	3	15	1	16	4	241	467
MXL	2	128	B	78	65	10	3	3	0	7	4	170	434
MXL	2	128	C	63	52	14	1	3	0	5	4	142	423
MXL	2	129	B	80	69	9	1	7	0	14	5	185	469
MXL	2	129	C	102	77	6	1	3	0	17	2	208	494
MXL	2	130	B	102	69	8	4	18	1	14	0	216	479
MXL	2	130	C	86	52	7	2	23	0	15	3	188	490
MXL	2	131	B	108	57	7	0	38	2	6	5	223	406
MXL	2	131	C	76	60	1	0	34	1	9	4	185	397
MXL	2	132	B	174	131	11	0	33	1	18	5	373	700
MXL	2	133	B	129	72	12	1	21	1	17	0	253	482
MXL	2	133	C	127	77	14	1	19	0	5	4	247	488
MXL	2	134	B	83	56	3	3	14	0	4	3	166	413
MXL	2	134	C	99	70	6	4	11	4	9	2	205	461
MXL	2	135	B	105	106	9	2	13	1	7	4	247	569
MXL	2	135	C	120	80	7	2	11	1	6	5	232	513
MXL	2	136	B	102	71	9	0	4	1	5	4	196	542
MXL	2	136	C	96	80	10	4	3	1	10	7	211	526
MXL	2	137	B	89	46	5	3	2	0	3	9	157	385
MXL	2	137	C	87	61	4	5	4	2	4	7	174	410
MXL	2	138	B	77	55	4	1	3	0	6	4	150	389








**Resultados Finales de Votación por Casilla
Elección de Diputados 2001**

Municipio	Dto	Sección	Tipo	 ABC	 PRI	 PRD	 PT	 PBC	 PSN	 AC	Votos Nulos	Total de Votos	Lista Nominal
MXL	2	138	C	69	50	9	5	4	0	8	4	149	362
MXL	2	139	B	142	79	14	3	24	0	11	5	278	643
MXL	2	140	B	106	97	13	0	5	1	18	6	246	626
MXL	2	141	B	163	118	20	4	10	2	11	6	334	750
MXL	2	142	B	138	91	19	4	6	1	13	9	281	617
MXL	2	143	B	115	66	10	4	7	0	7	7	216	523
MXL	2	143	C	113	72	5	2	7	1	7	8	215	494
MXL	2	144	B	72	62	6	2	10	0	7	4	163	418
MXL	2	144	C	96	88	6	4	6	1	4	3	208	412
MXL	2	145	B	121	68	10	2	13	0	12	0	226	505
MXL	2	145	C	130	76	6	2	5	0	10	1	230	495
MXL	2	146	B	153	126	22	3	21	0	16	6	347	653
MXL	2	146	C	137	111	23	0	25	0	14	8	318	664
MXL	2	147	B	73	74	7	4	2	0	9	2	171	424
MXL	2	147	C	87	62	5	4	9	0	10	8	185	446
MXL	2	148	B	97	53	9	3	8	0	8	4	182	410
MXL	2	148	C	98	50	16	4	6	2	3	4	183	424
MXL	2	149	B	94	48	13	3	6	0	2	8	174	425
MXL	2	149	C	118	57	6	3	8	0	3	3	198	433
MXL	2	150	B	83	52	20	2	9	0	7	6	179	425
MXL	2	150	C	91	49	11	2	6	0	8	0	167	420
MXL	2	151	B	47	59	50	0	2	1	4	2	165	395
MXL	2	151	C	67	56	35	1	3	0	5	3	170	412
MXL	2	152	B	138	101	15	4	13	0	10	6	287	573
MXL	2	152	C1	122	109	17	3	13	1	21	5	291	607
MXL	2	152	C2	142	118	16	3	22	0	11	4	316	612
MXL	2	153	B	133	74	9	3	14	1	3	6	243	627
MXL	2	153	C	162	73	32	7	6	2	12	4	298	620
MXL	2	154	B	180	118	16	3	28	0	38	2	385	690
MXL	2	154	C	166	115	12	4	20	3	23	5	348	615
MXL	2	155	B	134	83	12	7	6	0	6	8	256	628
MXL	2	155	C	104	95	9	4	2	0	9	5	228	589
MXL	2	156	B	91	67	9	2	6	2	6	6	189	522
MXL	2	156	C	125	76	6	1	6	2	6	4	226	536
MXL	2	157	B	153	89	21	4	31	1	14	6	319	660
MXL	2	158	B	90	54	11	2	4	1	7	6	175	444

**Resultados Finales de Votación por Casilla
Elección de Diputados 2001**

Municipio	Dto	Sección	Tipo	 ABC	 PRI	 PRD	 PT	 PBC	 PSN	 AC	Votos Nulos	Total de Votos	Lista Nominal
MXL	2	158	C	92	54	5	1	3	0	7	4	166	388
MXL	2	159	B	114	93	11	1	7	4	6	10	246	560
MXL	2	159	C	97	61	9	2	2	1	7	5	184	508
MXL	2	160	B	73	58	3	3	1	1	1	3	143	368
MXL	2	160	C	64	60	3	8	2	0	2	6	145	409
MXL	2	161	B	160	63	15	10	17	1	15	5	286	548
MXL	2	161	C	155	70	10	1	18	0	21	4	279	528
MXL	2	162	B	101	70	14	4	13	0	7	2	211	434
MXL	2	162	C	91	97	13	2	25	1	12	7	248	478
MXL	2	163	B	126	93	7	4	5	0	10	10	255	607
MXL	2	163	C	97	76	8	4	5	1	6	9	206	555
MXL	2	164	B	132	66	14	3	4	0	5	13	237	548
MXL	2	164	C	97	62	11	3	1	1	3	9	187	499
MXL	2	165	B	112	75	5	0	27	1	10	2	232	419
MXL	2	165	C	105	84	5	2	31	1	14	3	245	437
MXL	2	166	B	105	79	9	4	3	1	10	10	221	589
MXL	2	166	C	77	73	6	9	4	0	15	7	191	531
MXL	2	167	B	46	63	10	3	4	1	7	1	135	437
MXL	2	167	C	42	67	15	2	1	1	8	2	138	404
MXL	2	168	B	132	63	13	1	4	1	7	10	231	588
MXL	2	168	C	141	75	9	0	8	1	16	6	256	634
MXL	2	169	B	94	51	9	2	11	1	10	1	179	410
MXL	2	169	C	87	56	8	2	8	1	14	3	179	418
MXL	2	170	B	103	65	10	2	9	1	7	3	200	450
MXL	2	170	C	104	61	7	3	1	0	13	4	193	501
MXL	2	171	B	132	68	18	4	11	0	17	4	254	474
MXL	2	171	C	122	59	10	5	20	0	20	2	238	496
MXL	2	172	B	133	57	14	2	16	0	19	4	245	527
MXL	2	172	C	161	57	12	3	12	0	19	5	269	544
MXL	2	173	B	146	72	9	1	14	1	12	4	259	560
MXL	2	173	C	151	78	17	2	21	2	24	7	302	641
MXL	2	174	B	114	49	11	3	5	0	6	1	189	426
MXL	2	174	C	100	50	11	1	5	0	7	5	179	376
MXL	2	175	B	105	65	14	1	10	0	12	4	211	528
MXL	2	175	C	133	70	9	1	8	1	15	3	240	534
MXL	2	176	B	126	77	12	1	5	0	11	5	237	681








**Resultados Finales de Votación por Casilla
Elección de Diputados 2001**

Municipio	Dto	Sección	Tipo	 ABC	 PRI	 PRD	 PT	 PBC	 PSN	 AC	Votos Nulos	Total de Votos	Lista Nominal
MXL	2	176	C	149	86	7	3	9	0	13	5	272	692
MXL	2	177	B	93	74	6	3	5	3	9	7	200	514
MXL	2	177	C	81	68	2	4	4	3	11	6	179	507
MXL	2	178	B	80	62	6	4	7	1	17	8	185	474
MXL	2	178	C	71	76	11	3	3	0	6	7	177	487
MXL	2	179	B	87	79	5	3	7	0	5	4	190	573
MXL	2	179	C	85	74	6	3	6	0	9	9	192	558
MXL	2	180	B	146	54	8	4	14	2	14	2	244	621
MXL	2	180	C	120	63	13	3	4	1	7	7	218	612
MXL	2	181	B	127	66	9	2	14	0	16	2	236	488
MXL	2	181	C	176	56	7	1	11	0	11	2	264	556
MXL	2	182	B	126	59	14	1	9	1	14	3	227	491
MXL	2	182	C	137	64	21	0	10	4	5	3	244	530
MXL	2	183	B	131	61	11	2	7	2	8	1	223	560
MXL	2	183	C	135	83	10	1	13	0	14	2	258	580
MXL	2	184	B	150	64	8	1	19	1	10	1	254	601
MXL	2	184	C1	177	68	15	4	21	2	24	2	313	672
MXL	2	184	C2	177	61	16	4	21	3	21	4	307	692
MXL	2	185	B	174	90	15	4	17	2	23	3	328	641
MXL	2	185	C	168	94	20	6	28	1	21	0	338	654
MXL	2	186	B	143	56	13	5	20	0	17	1	255	547
MXL	2	186	C	157	57	14	1	13	1	18	2	263	483
MXL	2	187	B	101	63	6	2	4	0	17	4	197	469
MXL	2	187	C1	131	87	9	4	5	1	4	4	245	538
MXL	2	187	C2	123	71	10	0	7	0	16	4	231	529
MXL	2	188	B	139	71	8	7	5	2	19	5	256	670
MXL	2	188	C	154	57	13	4	10	1	27	8	274	630
MXL	2	189	B	96	72	19	3	10	3	11	1	215	556
MXL	2	189	C	136	83	11	4	11	2	15	5	267	625
MXL	2	190	B	111	88	13	13	5	1	18	4	253	735
MXL	2	191	B	103	71	8	11	7	1	15	4	220	540
MXL	2	191	C	90	52	8	3	4	3	8	6	174	507
MXL	2	192	B	101	114	13	4	6	2	22	8	270	650
MXL	2	192	C	104	117	13	1	9	0	21	6	271	590
MXL	2	193	B	136	73	19	4	18	0	9	3	262	587
MXL	2	193	C	137	57	6	4	8	1	10	2	225	531









Instituto Estatal Electoral de Baja California








Resultados Finales de Votación por Casilla Elección de Diputados 2001

Municipio	Dto	Sección	Tipo	 ABC	 PRI	 PRD	 PT	 PBC	 PSN	 AC	Votos Nulos	Total de Votos	Lista Nominal
MXL	2	194	B	85	63	11	1	5	2	20	4	191	457
MXL	2	194	C	92	51	12	3	6	0	7	6	177	440
MXL	2	195	B	117	49	2	7	9	1	39	4	228	559
MXL	2	195	C	121	60	9	1	3	0	26	5	225	516
MXL	2	196	B	106	62	11	5	3	0	28	9	224	540
MXL	2	196	C	102	52	6	3	10	0	24	7	204	577
MXL	2	197	B	133	73	12	1	6	2	16	3	246	585
MXL	2	197	C	134	71	9	7	12	2	21	4	260	561
MXL	2	198	B	71	46	20	3	3	0	12	15	170	538
MXL	2	198	C	86	52	22	3	3	1	13	10	190	554
MXL	2	199	B	118	68	5	3	4	0	4	5	207	554
MXL	2	199	C	130	59	9	4	5	1	6	4	218	578
	II			17615	10935	1709	447	1884	124	1798	715		








**Resultados Finales de Votación por Casilla
Elección de Diputados 2001**

Municipio	Dto	Sección	Tipo	 ABC	 PRI	 PRD	 PT	 PBC	 PSN	 AC	Votos Nulos	Total de Votos	Lista Nominal
MXL	3	200	B	108	59	10	4	8	1	3	9	202	444
MXL	3	200	C	107	62	14	5	5	1	6	4	204	434
MXL	3	201	B	104	72	15	5	4	1	3	10	214	431
MXL	3	201	C	102	58	12	1	5	1	5	1	185	395
MXL	3	202	B	115	69	13	4	2	0	3	9	215	484
MXL	3	202	C	114	64	17	5	6	3	5	2	216	451
MXL	3	203	B	104	64	13	2	7	0	7	5	202	410
MXL	3	203	C	117	45	7	3	4	3	7	2	188	394
MXL	3	211	B	157	108	17	0	6	1	7	5	301	633
MXL	3	211	C	142	114	21	5	4	2	9	5	302	627
MXL	3	212	B	87	79	18	2	6	0	4	8	204	437
MXL	3	212	C	106	87	17	0	4	0	11	2	227	482
MXL	3	213	B	91	57	6	0	6	0	3	4	167	390
MXL	3	213	C	108	64	5	0	2	1	2	4	186	420
MXL	3	214	B	79	72	12	1	4	0	5	5	178	445
MXL	3	214	C	100	63	10	4	12	0	8	1	198	469
MXL	3	215	B	143	86	18	9	3	2	6	3	270	638
MXL	3	215	C	140	95	11	5	5	1	12	7	276	664
MXL	3	216	B	148	77	11	4	6	1	3	5	255	537
MXL	3	216	C	124	77	4	0	9	0	8	7	229	497
MXL	3	217	B	125	107	12	3	3	2	1	3	256	532
MXL	3	217	C	111	94	14	4	3	0	6	4	236	520
MXL	3	221	B	175	92	31	2	32	0	5	4	341	603
MXL	3	221	C	178	119	22	1	22	1	4	3	350	612
MXL	3	222	B	130	104	11	6	9	0	10	10	280	656
MXL	3	222	C	143	121	13	5	9	1	9	6	307	647
MXL	3	223	B	130	72	9	4	7	1	11	11	245	519
MXL	3	223	C	136	80	25	0	8	1	13	5	268	570
MXL	3	224	B	138	104	18	2	9	0	11	6	288	508
MXL	3	224	C	155	83	13	2	10	0	4	3	270	477
MXL	3	225	B	148	73	44	1	24	0	7	2	299	540
MXL	3	225	C	121	68	39	1	34	0	4	1	268	536
MXL	3	226	B	93	87	18	3	6	1	4	5	217	438
MXL	3	226	C	91	70	17	3	11	1	8	4	205	441
MXL	3	227	B	101	63	5	0	3	0	7	4	183	422
MXL	3	227	C	92	69	9	2	1	0	12	3	188	449

**Resultados Finales de Votación por Casilla
Elección de Diputados 2001**

Municipio	Dto	Sección	Tipo	 ABC	 PRI	 PRD	 PT	 PBC	 PSN	 AC	Votos Nulos	Total de Votos	Lista Nominal
MXL	3	228	B	145	95	16	2	6	1	11	3	279	627
MXL	3	228	C	121	90	25	3	1	0	12	9	261	598
MXL	3	229	B	202	99	22	2	26	0	9	6	366	678
MXL	3	230	B	165	97	12	8	5	1	21	9	318	739
MXL	3	230	C	179	68	10	4	6	0	20	10	297	710
MXL	3	231	B	135	95	20	4	8	1	7	9	279	628
MXL	3	231	C	154	111	9	3	0	0	6	12	295	675
MXL	3	232	B	127	64	6	4	7	0	4	0	212	446
MXL	3	232	C	105	56	5	1	10	1	4	6	188	475
MXL	3	233	B	144	96	57	0	23	0	10	2	332	581
MXL	3	233	C	157	83	37	0	17	1	4	1	300	577
MXL	3	234	B	104	82	15	2	5	2	7	3	220	419
MXL	3	234	C	105	77	14	2	4	0	7	4	213	388
MXL	3	235	B	118	122	12	0	7	2	8	4	273	524
MXL	3	235	C	94	116	10	2	7	1	3	2	235	504
MXL	3	236	B	126	104	10	2	5	0	2	5	254	552
MXL	3	236	C	162	70	10	13	5	1	11	8	280	561
MXL	3	237	B	91	74	9	0	3	0	3	8	188	472
MXL	3	237	C	102	66	7	4	7	0	3	5	194	424
MXL	3	238	B	103	69	7	4	5	0	7	5	200	487
MXL	3	238	C	80	82	6	4	7	0	12	0	191	434
MXL	3	239	B	125	67	12	5	3	2	9	11	234	550
MXL	3	239	C	150	73	12	2	6	3	9	10	265	633
MXL	3	240	B	98	63	4	4	2	1	10	2	184	431
MXL	3	240	C	78	62	7	5	1	0	9	0	162	391
MXL	3	241	B	69	54	5	2	1	1	9	5	146	327
MXL	3	241	C	113	58	7	4	0	0	7	6	195	461
MXL	3	242	B	100	50	5	3	1	0	9	7	175	416
MXL	3	242	C	89	41	5	6	0	1	10	9	161	437
MXL	3	243	B	105	69	9	3	15	0	6	1	208	394
MXL	3	243	C	120	68	12	1	8	0	4	4	217	411
MXL	3	244	B	126	76	45	2	36	0	13	5	303	589
MXL	3	244	C	136	85	30	1	35	1	3	1	292	553
MXL	3	245	B	149	75	14	4	11	1	17	4	275	544
MXL	3	245	C	171	102	19	1	13	1	10	1	318	598
MXL	3	246	B	127	85	11	2	4	0	11	10	250	520








**Resultados Finales de Votación por Casilla
Elección de Diputados 2001**

Municipio	Dto	Sección	Tipo	 ABC	 PRI	 PRD	 PT	 PBC	 PSN	 AC	Votos Nulos	Total de Votos	Lista Nominal
MXL	3	246	C	142	70	12	5	4	0	11	6	250	586
MXL	3	247	B	95	95	8	4	4	1	20	12	239	505
MXL	3	247	C	90	78	13	2	6	0	16	5	210	456
MXL	3	248	B	123	61	7	4	7	0	9	14	225	507
MXL	3	248	C	112	76	11	4	6	1	5	10	225	466
MXL	3	249	B	112	70	4	1	2	0	9	9	207	435
MXL	3	249	C	125	67	7	2	5	0	11	8	225	489
MXL	3	250	B	79	83	8	2	2	0	12	6	192	455
MXL	3	250	C	116	71	10	2	2	0	15	5	221	489
MXL	3	251	B	138	57	17	1	8	0	9	5	235	458
MXL	3	251	C	126	81	16	0	6	1	9	5	244	438
MXL	3	252	B	118	119	20	3	11	0	10	5	286	527
MXL	3	252	C	124	112	20	1	20	1	16	4	298	556
MXL	3	253	B	121	72	13	6	5	1	20	9	247	555
MXL	3	253	C	101	78	9	6	1	0	15	8	218	494
MXL	3	254	B	141	110	12	5	7	4	13	9	301	647
MXL	3	254	C	134	104	12	9	4	1	16	8	288	622
MXL	3	255	B	142	79	11	3	4	1	9	6	255	581
MXL	3	255	C	150	79	15	6	5	0	12	14	281	678
MXL	3	256	B	154	94	10	5	8	1	13	1	286	706
MXL	3	256	C	163	100	23	6	6	1	12	14	325	733
MXL	3	257	B	142	108	27	3	6	1	4	2	293	580
MXL	3	257	C	151	125	20	2	8	3	7	7	323	603
MXL	3	258	B	145	127	23	4	18	0	12	4	333	629
MXL	3	258	C	181	145	27	4	21	0	15	3	396	724
MXL	3	259	B	119	81	12	2	11	0	7	4	236	538
MXL	3	259	C	123	78	19	6	11	0	8	1	246	589
MXL	3	260	B	163	75	13	9	6	0	15	9	290	664
MXL	3	260	C	163	87	12	8	7	0	13	10	300	691
MXL	3	261	B	149	96	16	6	9	0	20	6	302	721
MXL	3	261	C	139	91	17	11	15	0	14	5	292	731
MXL	3	262	B	147	98	10	8	8	1	12	2	286	730
MXL	3	262	C	151	88	15	3	6	0	13	12	288	738
MXL	3	263	B	144	83	9	3	0	0	11	16	266	625
MXL	3	263	C	113	72	16	8	4	0	11	8	232	607
MXL	3	264	B	134	96	11	7	10	3	8	12	281	724










Instituto Estatal Electoral de Baja California

Resultados Finales de Votación por Casilla Elección de Diputados 2001

Municipio	Dto	Sección	Tipo	 ABC	 PRI	 PRD	 PT	 PBC	 PSN	 AC	Votos Nulos	Total de Votos	Lista Nominal
MXL	3	264	C	139	93	11	1	8	0	3	15	270	716
MXL	3	265	B	107	52	4	5	6	0	9	6	189	441
MXL	3	265	C1	133	58	13	3	10	1	1	7	226	554
MXL	3	265	C2	124	66	7	3	9	0	8	9	226	539
MXL	3	266	B	137	40	13	3	3	0	0	4	200	470
MXL	3	266	C1	160	64	9	1	2	1	5	3	245	527
MXL	3	266	C2	160	71	14	4	4	0	5	0	258	568
MXL	3	267	B	130	71	14	3	1	0	5	3	227	485
MXL	3	267	C1	133	78	18	2	7	0	1	4	243	513
MXL	3	267	C2	151	83	27	2	13	1	4	0	281	529
MXL	3	268	B	210	139	13	6	13	0	10	3	394	700
MXL	3	268	C	171	156	33	10	11	2	6	5	394	697
MXL	3	269	B	97	69	12	3	5	0	1	4	191	384
MXL	3	269	C	106	67	10	2	4	1	3	3	196	404
MXL	3	269	E	3	3	0	0	0	0	1	0	7	0
MXL	3	270	B	97	59	6	1	3	0	7	7	180	467
MXL	3	270	C	84	44	11	0	2	0	3	4	148	409
MXL	3	271	B	113	46	7	0	9	0	5	3	183	448
MXL	3	271	C	97	49	11	1	4	0	6	4	172	414
MXL	3	272	B	205	83	10	2	9	1	9	10	329	725
MXL	3	272	C	142	79	12	4	7	1	11	4	260	698
MXL	3	273	B	170	72	14	11	5	0	16	5	293	654
MXL	3	273	C	145	104	20	5	6	0	16	5	301	680
MXL	3	274	B	185	86	13	4	3	0	9	5	305	722
MXL	3	274	C	164	66	12	4	5	2	12	15	280	661
MXL	3	275	B	166	68	22	9	9	1	9	3	287	643
MXL	3	275	C	111	77	15	6	10	1	8	5	233	577
MXL	3	276	B	73	55	5	3	4	1	10	4	155	409
MXL	3	276	C	73	43	3	4	1	0	5	8	137	347
MXL	3	277	B	92	74	10	2	5	0	7	1	191	473
MXL	3	277	C	109	82	5	1	8	1	7	9	222	518
MXL	3	278	B	152	66	10	3	1	1	13	13	259	692
MXL	3	278	C	141	80	10	4	4	1	23	5	268	699
MXL	3	279	B	122	77	9	5	5	1	10	6	235	586
MXL	3	279	C	125	85	9	2	1	0	13	16	251	566
	III			18135	11433	1984	487	1059	86	1233	821		








**Resultados Finales de Votación por Casilla
Elección de Diputados 2001**

Municipio	Dto	Sección	Tipo	 ABC	 PRI	 PRD	 PT	 PBC	 PSN	 AC	Votos Nulos	Total de Votos	Lista Nominal
MXL	4	204	B	203	81	14	0	21	0	22	4	345	701
MXL	4	204	C	189	101	13	0	10	0	13	6	332	723
MXL	4	205	B	128	53	6	0	6	0	7	3	203	477
MXL	4	205	C	147	69	5	0	9	2	12	2	246	548
MXL	4	206	B	167	80	20	0	8	0	10	2	287	632
MXL	4	206	C	145	53	8	0	9	0	13	8	236	597
MXL	4	207	B	152	51	5	0	11	3	6	5	233	603
MXL	4	207	C	169	73	11	0	5	1	1	5	265	683
MXL	4	208	B	165	104	8	0	9	2	6	7	301	678
MXL	4	208	C	191	104	10	0	5	2	14	7	333	749
MXL	4	209	B	115	71	6	0	14	1	4	6	217	451
MXL	4	209	C	136	50	15	0	11	1	5	5	223	528
MXL	4	210	B	101	60	6	0	6	2	6	9	190	425
MXL	4	210	C	105	52	6	0	5	0	12	4	184	488
MXL	4	218	B	130	79	2	0	7	1	4	12	235	647
MXL	4	218	C	126	88	5	0	8	1	9	9	246	623
MXL	4	219	B	151	86	10	0	9	3	9	10	278	693
MXL	4	219	C	157	83	7	0	5	2	9	6	269	674
MXL	4	220	B	100	70	7	0	4	1	4	6	192	458
MXL	4	220	C	103	71	6	0	6	0	6	3	195	435
MXL	4	280	B	189	69	10	0	10	0	6	6	290	708
MXL	4	280	C	185	62	12	0	7	1	5	10	282	720
MXL	4	281	B	135	53	7	0	5	0	2	7	209	524
MXL	4	281	C	117	47	3	0	6	0	8	5	186	515
MXL	4	282	B	104	54	11	0	4	0	6	3	182	463
MXL	4	282	C	103	50	6	0	4	1	13	6	183	501
MXL	4	283	B	111	59	12	0	4	1	6	2	195	569
MXL	4	284	B	82	58	10	0	2	0	1	7	160	411
MXL	4	284	C	83	46	4	0	6	1	7	5	152	420
MXL	4	285	B	110	82	9	0	5	1	5	2	214	588
MXL	4	285	C	133	87	10	0	6	2	9	6	253	630
MXL	4	286	B	133	116	17	0	12	2	9	11	300	746
MXL	4	286	C	159	82	20	0	12	1	8	8	290	734
MXL	4	287	B	204	66	6	0	27	3	12	6	324	634
MXL	4	287	C	200	97	12	0	17	6	16	3	351	664
MXL	4	288	B	106	66	7	0	10	1	7	2	199	391










Instituto Estatal Electoral de Baja California








Resultados Finales de Votación por Casilla Elección de Diputados 2001

Municipio	Dto	Sección	Tipo	 ABC	 PRI	 PRD	 PT	 PBC	 PSN	 AC	Votos Nulos	Total de Votos	Lista Nominal
MXL	4	288	C	153	77	8	0	10	0	15	2	265	553
MXL	4	289	B	189	99	14	0	20	2	9	2	335	698
MXL	4	290	B	109	51	6	0	10	0	14	1	191	470
MXL	4	290	C	110	45	6	0	13	1	8	4	187	436
MXL	4	291	B	142	73	13	0	12	0	6	0	246	572
MXL	4	291	C1	200	57	14	0	13	1	6	1	292	631
MXL	4	291	C2	136	32	12	0	10	0	2	2	194	438
MXL	4	291	C3	194	81	8	0	11	2	6	4	306	679
MXL	4	291	D	199	82	12	0	14	2	11	3	323	690
MXL	4	291	DC	155	75	14	0	16	3	12	3	278	621
MXL	4	292	B	133	116	18	0	9	0	8	0	284	612
MXL	4	292	C	187	103	15	0	14	3	6	6	334	633
MXL	4	293	B	180	78	14	0	15	1	6	7	301	694
MXL	4	293	C	166	68	10	0	12	1	11	0	268	626
MXL	4	294	B	49	35	4	0	2	0	7	4	101	282
MXL	4	296	B	99	48	10	0	1	0	6	5	169	415
MXL	4	296	C	88	52	10	0	4	0	6	4	164	397
MXL	4	299	B	26	43	3	0	1	1	4	2	80	217
MXL	4	299	D	114	71	21	0	7	0	6	11	230	689
MXL	4	302	B	121	123	26	0	5	1	7	8	291	711
MXL	4	303	B	92	52	6	0	3	0	9	3	165	404
MXL	4	303	C	65	51	11	0	5	0	5	3	140	377
MXL	4	304	B	70	59	16	0	4	1	6	5	161	476
MXL	4	304	C	81	79	13	0	6	0	2	4	185	519
MXL	4	305	B	81	85	28	0	2	0	7	5	208	558
MXL	4	305	C	77	70	0	0	3	1	6	0	157	532
MXL	4	383	B	114	72	7	0	1	4	6	7	211	543
MXL	4	383	C	139	65	6	0	6	2	10	6	234	583
MXL	4	384	B	114	69	8	0	3	1	13	0	208	621
MXL	4	385	B	57	68	4	0	7	1	10	5	152	482
MXL	4	385	C	54	72	6	0	0	1	13	7	153	474
MXL	4	386	B	137	72	8	0	8	1	10	3	239	570
MXL	4	386	C	136	76	3	0	5	0	13	6	239	599
MXL	4	387	B	149	84	13	0	11	2	4	6	269	605
MXL	4	387	C	155	85	6	0	10	0	7	9	272	559
MXL	4	388	B	173	90	18	0	4	2	9	4	300	726

**Resultados Finales de Votación por Casilla
Elección de Diputados 2001**

Municipio	Dto	Sección	Tipo	 ABC	 PRI	 PRD	 PT	 PBC	 PSN	 AC	Votos Nulos	Total de Votos	Lista Nominal
MXL	4	388	C1	132	95	13	0	12	0	14	8	274	715
MXL	4	388	C2	163	73	12	0	2	2	13	9	274	743
MXL	4	389	B	173	70	15	0	15	0	7	6	286	697
MXL	4	389	C1	177	76	13	0	7	0	10	5	288	743
MXL	4	389	C2	169	73	12	0	10	0	7	1	272	699
MXL	4	389	C3	176	80	16	0	7	2	4	3	288	711
MXL	4	390	B	115	53	9	0	8	0	7	6	198	523
MXL	4	390	C	129	69	8	0	8	1	8	2	225	500
MXL	4	391	B	119	105	9	0	8	0	7	6	254	541
MXL	4	391	C	112	95	12	0	5	1	7	5	237	547
MXL	4	392	B	62	46	7	0	4	0	11	3	133	354
MXL	4	392	C	56	45	4	0	5	0	8	4	122	397
MXL	4	393	B	82	72	9	0	5	1	8	7	184	549
MXL	4	393	C	73	86	7	0	2	1	7	6	182	589
MXL	4	394	B	93	85	11	0	3	0	11	0	203	590
MXL	4	395	B	153	84	16	0	12	3	7	7	282	683
MXL	4	395	C	146	67	11	0	17	2	7	7	257	642
MXL	4	396	B	157	65	9	0	8	0	4	4	247	645
MXL	4	396	C	166	84	4	0	13	0	8	5	280	720
MXL	4	397	B	155	72	7	0	5	1	4	17	261	741
MXL	4	397	C	159	74	6	0	6	0	3	7	255	683
MXL	4	398	B	104	44	14	0	14	1	8	3	188	446
MXL	4	398	C	101	44	12	0	5	0	7	3	172	437
MXL	4	399	B	157	91	14	0	5	1	5	4	277	702
MXL	4	400	B	133	73	13	0	14	0	9	5	247	549
MXL	4	400	C	117	78	12	0	12	1	9	4	233	503
MXL	4	401	B	141	100	20	0	12	1	11	15	300	685
MXL	4	401	C	137	100	17	0	10	1	5	4	274	635
MXL	4	402	B	160	77	16	0	6	0	5	10	274	664
MXL	4	402	C	144	82	7	0	12	2	3	8	258	708
MXL	4	403	B	120	49	6	0	7	0	7	1	190	439
MXL	4	403	C	110	42	8	0	8	0	7	4	179	421
MXL	4	404	B	114	56	9	0	4	1	0	4	188	469
MXL	4	404	C1	110	59	10	0	5	0	7	12	203	533
MXL	4	404	C2	123	64	6	0	7	0	1	11	212	526
MXL	4	405	B	129	58	11	0	11	0	1	5	215	546







**Resultados Finales de Votación por Casilla
Elección de Diputados 2001**

Municipio	Dto	Sección	Tipo	 ABC	 PRI	 PRD	 PT	 PBC	 PSN	 AC	Votos Nulos	Total de Votos	Lista Nominal
MXL	4	405	C	128	43	6	0	4	0	7	9	197	540
MXL	4	406	B	98	49	5	0	3	0	5	2	162	408
MXL	4	406	C	99	53	5	0	9	0	5	1	172	401
MXL	4	407	B	149	64	11	0	6	1	9	3	243	643
MXL	4	407	C1	158	94	7	0	7	3	11	3	283	740
MXL	4	407	C2	143	47	5	0	13	0	9	1	218	530
MXL	4	407	C3	176	78	11	0	8	2	14	7	296	728
MXL	4	408	B	203	93	10	0	7	1	7	3	324	748
MXL	4	424	B	164	71	9	0	11	1	5	3	264	635
MXL	4	425	B	134	53	4	0	10	1	4	5	211	494
MXL	4	425	C	142	64	6	0	5	4	6	5	232	548
MXL	4	426	B	143	95	11	0	5	0	7	3	264	653
MXL	4	426	C	126	72	9	0	6	2	6	6	227	590
MXL	4	427	B	142	63	14	0	4	2	4	7	236	618
MXL	4	427	C	173	87	8	0	7	2	11	10	298	688
MXL	4	428	B	116	74	4	0	4	2	3	6	209	486
MXL	4	428	C	131	78	15	0	4	0	5	9	242	554
MXL	4	429	B	100	52	7	0	10	0	4	1	174	481
MXL	4	429	C	93	55	1	0	4	2	3	5	163	430
MXL	4	430	B	102	84	11	0	8	1	12	2	220	600
MXL	4	430	C	115	58	8	0	8	4	7	3	203	617
MXL	4	431	B	199	68	13	0	7	1	8	4	300	716
MXL	4	432	B	157	69	8	0	14	0	7	0	255	651
MXL	4	432	C1	173	65	11	0	10	2	12	1	274	708
MXL	4	432	C2	136	61	15	0	10	2	7	4	235	661
MXL	4	432	C3	177	67	12	0	5	0	9	3	273	735
MXL	4	432	C4	171	60	12	0	10	0	10	6	269	687
MXL	4	433	B	154	54	15	0	8	1	8	3	243	554
MXL	4	433	C1	143	81	11	0	12	0	10	2	259	620
MXL	4	433	C2	99	57	6	0	8	0	7	6	183	477
MXL	4	433	C3	194	56	10	0	9	3	14	2	288	670
MXL	4	434	B	128	91	16	0	16	0	9	2	262	604
MXL	4	435	B	101	42	5	0	3	0	4	4	159	509
MXL	4	435	C	97	53	6	0	4	0	9	3	172	525
MXL	4	436	B	93	49	7	0	7	0	6	4	166	412
MXL	4	436	C	87	63	6	0	4	0	5	3	168	426










Instituto Estatal Electoral de Baja California








Resultados Finales de Votación por Casilla Elección de Diputados 2001

Municipio	Dto	Sección	Tipo	 ABC	 PRI	 PRD	 PT	 PBC	 PSN	 AC	Votos Nulos	Total de Votos	Lista Nominal
MXL	4	437	B	196	87	14	0	8	2	4	7	318	747
	IV			19285	10167	1436	0	1154	137	1098	709		








**Resultados Finales de Votación por Casilla
Elección de Diputados 2001**

Municipio	Dto	Sección	Tipo	 ABC	 PRI	 PRD	 PT	 PBC	 PSN	 AC	Votos Nulos	Total de Votos	Lista Nominal
MXL	5	295	B	59	85	8	2	1	0	3	7	165	387
MXL	5	295	D	56	26	5	2	0	1	0	4	94	179
MXL	5	297	B	76	96	11	4	3	1	7	5	203	508
MXL	5	297	C	89	92	14	1	2	4	12	8	222	553
MXL	5	298	B	86	64	13	2	0	0	9	10	184	398
MXL	5	298	C	98	53	15	10	4	0	5	4	189	381
MXL	5	300	B	75	148	12	2	2	0	6	9	254	732
MXL	5	300	C	53	142	8	7	2	0	4	9	225	621
MXL	5	301	B	100	93	18	1	1	0	1	17	231	522
MXL	5	306	B	39	92	9	2	1	0	2	3	148	310
MXL	5	306	D1	36	108	11	1	1	0	3	8	168	372
MXL	5	306	D2	54	105	9	4	0	0	6	9	187	411
MXL	5	307	B	112	111	33	4	1	1	6	9	277	674
MXL	5	308	B	62	55	25	3	2	0	1	7	155	465
MXL	5	308	C	71	89	0	0	1	0	2	12	175	627
MXL	5	309	B	113	139	37	4	0	1	3	10	307	693
MXL	5	309	C1	84	136	37	3	2	1	12	3	278	628
MXL	5	309	C2	107	142	43	5	3	1	11	5	317	690
MXL	5	310	B	46	120	116	4	6	0	9	5	306	538
MXL	5	310	D	9	63	4	0	1	0	0	2	79	218
MXL	5	311	B	88	86	11	6	3	1	7	10	212	570
MXL	5	311	C	95	91	13	1	2	1	5	7	215	548
MXL	5	312	B	61	189	22	1	1	1	16	9	300	651
MXL	5	312	C	75	133	19	1	0	2	8	7	245	638
MXL	5	313	B	42	113	9	2	1	2	9	6	184	468
MXL	5	313	C	47	89	12	1	0	2	6	11	168	475
MXL	5	314	B	53	96	20	7	2	1	7	5	191	534
MXL	5	314	C	48	101	9	1	3	0	5	8	175	520
MXL	5	315	B	40	80	22	3	2	0	7	4	158	416
MXL	5	315	C	42	84	25	1	1	4	11	8	176	380
MXL	5	316	B	78	125	26	5	1	0	9	13	257	717
MXL	5	317	B	50	74	20	8	1	1	2	4	160	382
MXL	5	317	C	55	75	21	4	0	0	4	7	166	372
MXL	5	318	B	62	89	27	0	0	1	9	5	193	474
MXL	5	318	C	43	97	25	2	1	1	10	4	183	439
MXL	5	319	B	37	79	10	3	2	1	10	2	144	370

**Resultados Finales de Votación por Casilla
Elección de Diputados 2001**

Municipio	Dto	Sección	Tipo	 ABC	 PRI	 PRD	 PT	 PBC	 PSN	 AC	Votos Nulos	Total de Votos	Lista Nominal
MXL	5	319	D	37	86	16	3	1	0	0	6	149	260
MXL	5	320	B	108	73	11	2	0	0	40	9	243	636
MXL	5	320	D	53	55	16	3	2	5	23	8	165	481
MXL	5	321	B	41	50	13	0	2	3	13	11	133	436
MXL	5	321	C	63	66	17	2	0	0	12	4	164	414
MXL	5	324	B	50	26	7	0	0	1	88	7	179	419
MXL	5	324	C	36	22	10	1	0	0	66	8	143	378
MXL	5	325	B	52	35	8	1	1	0	70	11	178	443
MXL	5	325	C	51	28	9	0	1	0	68	15	172	407
MXL	5	326	B	45	74	17	2	2	1	106	8	255	705
MXL	5	327	B	45	39	6	5	0	2	63	10	170	483
MXL	5	327	C	50	60	8	2	3	2	64	5	194	498
MXL	5	328	B	36	44	7	2	1	0	37	5	132	463
MXL	5	328	C	40	34	18	2	0	2	49	3	148	468
MXL	5	329	B	24	40	10	1	0	0	60	9	144	371
MXL	5	329	C	29	32	9	0	1	1	53	0	125	385
MXL	5	330	B	54	40	10	0	0	1	46	6	157	401
MXL	5	330	C	56	38	6	0	0	0	56	3	159	395
MXL	5	331	B	52	63	22	3	1	0	84	16	241	664
MXL	5	331	C1	46	53	14	3	2	1	52	9	180	556
MXL	5	331	C2	42	56	14	5	1	0	64	9	191	542
MXL	5	332	B	62	72	9	1	1	0	6	3	154	467
MXL	5	332	D	65	57	5	1	0	0	0	7	135	474
MXL	5	333	B	73	77	2	0	0	1	1	6	160	452
MXL	5	333	D	79	40	3	2	0	0	0	4	128	327
MXL	5	334	B	67	79	5	3	0	1	4	7	166	484
MXL	5	334	C	78	117	8	1	1	2	3	5	215	571
MXL	5	335	B	65	79	6	5	4	1	1	9	170	486
MXL	5	335	C	90	70	4	2	1	0	2	5	174	509
MXL	5	336	B	111	148	10	8	0	1	4	17	299	747
MXL	5	336	D	163	70	10	2	0	0	3	9	257	589
MXL	5	337	B	10	42	11	1	0	0	3	5	72	214
MXL	5	337	D	20	28	0	1	1	1	0	2	53	131
MXL	5	338	B	62	68	5	2	1	0	7	5	150	474
MXL	5	338	C	82	136	7	2	4	1	5	9	246	613
MXL	5	339	B	71	63	2	3	0	0	3	7	149	436








**Resultados Finales de Votación por Casilla
Elección de Diputados 2001**

Municipio	Dto	Sección	Tipo	 ABC	 PRI	 PRD	 PT	 PBC	 PSN	 AC	Votos Nulos	Total de Votos	Lista Nominal
MXL	5	339	C	108	68	7	1	4	1	3	6	198	513
MXL	5	340	B	77	87	6	2	5	0	0	9	186	494
MXL	5	340	C	78	96	4	0	0	3	6	8	195	514
MXL	5	341	B	73	80	12	2	2	2	5	7	183	466
MXL	5	341	C	80	89	7	5	1	2	5	7	196	431
MXL	5	342	B	55	35	12	4	0	0	1	4	111	415
MXL	5	342	C	47	48	8	3	0	0	7	5	118	413
MXL	5	343	B	86	84	19	1	0	2	4	11	207	565
MXL	5	343	C	76	85	14	1	3	3	4	10	196	545
MXL	5	344	B	109	99	15	3	5	1	4	6	242	612
MXL	5	344	C	88	96	20	2	0	1	4	6	217	566
MXL	5	345	B	137	83	19	4	1	2	2	12	260	687
MXL	5	345	D	57	46	5	2	0	2	4	6	122	295
MXL	5	346	B	108	89	19	1	2	0	8	8	235	499
MXL	5	346	D	81	64	7	8	1	0	1	7	169	293
MXL	5	347	B	61	92	11	1	2	0	4	4	175	443
MXL	5	347	D	26	42	0	1	0	1	1	3	74	219
MXL	5	348	B	94	95	13	1	1	0	3	8	215	512
MXL	5	348	D	77	63	3	1	0	1	4	3	152	410
MXL	5	349	B	53	94	23	5	1	0	3	3	182	533
MXL	5	349	C	53	92	12	0	3	0	2	5	167	490
MXL	5	350	B	134	87	14	5	2	0	4	5	251	585
MXL	5	350	C	123	88	14	3	0	0	8	11	247	623
MXL	5	351	B	62	64	3	1	1	1	3	7	142	325
MXL	5	352	B	131	91	11	2	1	0	6	9	251	687
MXL	5	353	B	68	60	2	3	0	1	1	6	141	378
MXL	5	353	C	61	82	3	0	1	0	3	6	156	418
MXL	5	354	B	76	73	2	0	0	0	1	2	154	370
MXL	5	354	C	116	79	7	0	1	3	0	2	208	478
MXL	5	355	B	65	67	5	1	0	1	2	4	145	369
MXL	5	355	C	87	94	4	2	0	2	0	6	195	446
MXL	5	356	B	45	34	1	1	1	0	2	5	89	223
MXL	5	357	B	118	141	6	2	1	1	2	15	286	743
MXL	5	358	B	70	127	5	4	1	0	5	3	215	412
MXL	5	358	C	104	100	4	2	2	0	0	0	212	411
MXL	5	359	B	56	45	6	0	0	0	1	2	110	444



Instituto Estatal Electoral de Baja California








Resultados Finales de Votación por Casilla Elección de Diputados 2001

Municipio	Dto	Sección	Tipo	 ABC	 PRI	 PRD	 PT	 PBC	 PSN	 AC	Votos Nulos	Total de Votos	Lista Nominal
MXL	5	360	B	31	64	7	2	0	1	1	14	120	517
MXL	5	360	C	50	86	9	1	0	0	0	2	148	482
MXL	5	361	B	44	73	23	0	5	0	3	9	157	400
MXL	5	361	C	66	69	15	9	2	1	3	6	171	398
MXL	5	362	B	61	96	26	4	0	0	1	8	196	522
MXL	5	362	D1	52	103	1	3	1	0	1	8	169	362
MXL	5	362	D2	43	105	13	7	2	3	0	4	177	409
MXL	5	363	B	28	135	5	41	3	0	3	16	231	557
MXL	5	364	B	40	58	6	3	0	0	9	5	121	430
MXL	5	364	C	53	71	6	0	1	2	1	2	136	395
MXL	5	365	B	35	56	8	5	2	0	5	6	117	404
MXL	5	365	C	40	43	9	0	1	1	12	5	111	456
MXL	5	366	B	42	76	6	4	1	2	4	4	139	427
MXL	5	366	C	62	80	9	6	1	0	2	5	165	452
MXL	5	367	B	52	81	10	7	0	0	2	6	158	437
MXL	5	367	C	51	80	9	5	0	2	2	0	149	417
MXL	5	368	B	45	188	2	1	0	0	2	8	246	499
MXL	5	369	B	34	49	13	3	1	0	2	5	107	237
MXL	5	369	D	81	52	20	2	1	1	9	7	173	664
MXL	5	370	B	80	65	9	4	2	1	2	5	168	441
MXL	5	370	C	74	60	13	3	1	0	4	7	162	440
MXL	5	371	B	31	36	8	2	1	1	1	7	87	267
MXL	5	372	B	35	113	10	2	0	0	0	6	166	409
MXL	5	372	C	21	94	2	1	0	1	1	1	121	360
MXL	5	373	B	63	92	4	2	1	0	2	3	167	458
MXL	5	373	C	63	86	5	1	1	0	0	10	166	416
MXL	5	374	B	100	135	4	4	3	2	4	11	263	612
MXL	5	374	D	21	38	4	0	0	0	1	4	68	193
MXL	5	375	B	96	129	19	5	2	0	10	10	271	670
MXL	5	375	C	116	107	21	6	2	0	8	9	269	676
MXL	5	376	B	68	165	13	3	2	2	6	11	270	638
MXL	5	377	B	119	97	16	19	4	0	7	17	279	645
MXL	5	378	B	90	31	21	1	0	1	9	7	160	447
MXL	5	379	B	121	114	33	6	1	1	6	7	289	693
MXL	5	379	D	138	83	12	2	0	1	5	8	249	653
MXL	5	380	B	52	108	30	2	2	0	15	10	219	553










Instituto Estatal Electoral de Baja California








Resultados Finales de Votación por Casilla Elección de Diputados 2001

Municipio	Dto	Sección	Tipo	 ABC	 PRI	 PRD	 PT	 PBC	 PSN	 AC	Votos Nulos	Total de Votos	Lista Nominal
MXL	5	380	C	65	87	22	3	4	1	10	4	196	544
MXL	5	381	B	82	58	16	3	2	0	9	7	177	499
MXL	5	381	C	65	56	8	9	1	0	12	10	161	427
MXL	5	382	B	54	59	7	4	0	1	33	9	167	476
MXL	5	382	C	51	58	7	0	1	1	25	17	160	539
	V			9904	12015	1858	437	177	111	1728	1039		








**Resultados Finales de Votación por Casilla
Elección de Diputados 2001**

Municipio	Dto	Sección	Tipo	 ABC	 PRI	 PRD	 PT	 PBC	 PSN	 AC	Votos Nulos	Total de Votos	Lista Nominal
MXL	6	322	B	46	55	8	4	0	0	27	6	146	396
MXL	6	323	B	53	64	6	0	2	1	32	9	167	393
MXL	6	409	B	124	78	10	4	3	0	5	11	235	579
MXL	6	409	C	129	67	9	6	5	2	3	7	228	551
MXL	6	410	B	103	55	5	7	5	1	1	3	180	512
MXL	6	410	C1	96	58	1	6	4	0	6	4	175	596
MXL	6	410	C2	103	68	9	7	3	1	14	6	211	610
MXL	6	411	B	39	73	4	2	7	1	3	3	132	395
MXL	6	411	C	55	62	4	2	2	0	3	8	136	400
MXL	6	412	B	68	52	3	2	4	0	7	1	137	359
MXL	6	412	C	58	69	4	4	2	1	8	2	148	400
MXL	6	413	B	75	67	4	5	5	1	5	6	168	450
MXL	6	413	C	83	69	9	5	5	0	10	6	187	499
MXL	6	414	B	64	64	3	1	2	0	2	12	148	419
MXL	6	414	C	72	59	4	0	4	1	5	6	151	374
MXL	6	415	B	59	58	22	1	4	0	5	2	151	424
MXL	6	415	C	46	69	18	3	5	0	2	0	143	375
MXL	6	416	B	69	65	7	2	5	0	2	21	171	438
MXL	6	416	C	63	59	14	2	9	0	7	6	160	408
MXL	6	417	B	48	34	10	3	6	1	6	4	112	395
MXL	6	417	C	59	33	6	1	3	0	0	2	104	375
MXL	6	418	B	46	51	10	1	11	1	3	8	131	398
MXL	6	418	C	52	42	11	0	3	1	4	2	115	385
MXL	6	419	B	73	68	8	3	2	0	7	4	165	409
MXL	6	419	C	55	55	6	1	0	1	10	4	132	405
MXL	6	420	B	49	55	8	1	1	0	3	2	119	368
MXL	6	420	C	49	36	11	5	3	1	6	2	113	384
MXL	6	421	B	84	110	9	6	7	0	6	6	228	567
MXL	6	421	C	84	81	12	5	4	1	5	6	198	552
MXL	6	422	B	122	101	10	6	3	0	6	5	253	708
MXL	6	422	C1	106	103	9	4	1	0	5	3	231	697
MXL	6	422	C2	125	88	10	6	6	0	5	7	247	723
MXL	6	422	C3	119	96	10	3	3	0	5	2	238	739
MXL	6	422	C4	106	101	8	2	4	1	3	10	235	731
MXL	6	422	C5	132	75	8	2	12	1	8	6	244	725
MXL	6	422	C6	110	85	4	6	3	1	7	11	227	689








**Resultados Finales de Votación por Casilla
Elección de Diputados 2001**

Municipio	Dto	Sección	Tipo	 ABC	 PRI	 PRD	 PT	 PBC	 PSN	 AC	Votos Nulos	Total de Votos	Lista Nominal
MXL	6	422	C7	109	95	11	2	3	2	4	1	227	726
MXL	6	422	D1	55	51	3	2	2	1	4	8	126	373
MXL	6	422	D1C	47	72	2	5	1	0	3	2	132	414
MXL	6	422	D2	93	63	5	4	3	1	7	3	179	608
MXL	6	422	D2C1	114	87	15	2	4	1	13	4	240	705
MXL	6	422	D2C2	128	108	13	6	5	0	12	5	277	694
MXL	6	422	D3	128	56	6	2	14	1	4	2	213	407
MXL	6	423	B	111	68	8	1	10	2	3	8	211	493
MXL	6	423	C	93	79	6	2	6	1	3	6	196	495
MXL	6	445	B	71	40	4	2	6	0	5	5	133	385
MXL	6	445	C	57	54	8	3	6	1	7	2	138	411
MXL	6	446	B	64	42	14	1	2	0	5	3	131	404
MXL	6	446	C	65	61	5	3	5	3	7	11	160	439
MXL	6	447	B	62	62	4	0	6	0	4	12	150	386
MXL	6	447	C	64	63	5	2	5	1	4	6	150	431
MXL	6	448	B	130	105	9	7	8	1	9	6	275	701
MXL	6	449	B	81	104	7	5	10	0	5	2	214	628
MXL	6	450	B	78	60	20	3	3	0	2	5	171	488
MXL	6	450	C	89	90	18	4	3	1	5	7	217	644
MXL	6	451	B	40	43	12	0	4	0	1	5	105	411
MXL	6	451	C	53	41	15	1	2	1	2	3	118	451
MXL	6	452	B	59	56	9	1	5	1	11	4	146	530
MXL	6	452	C	67	71	18	3	5	0	7	5	176	566
MXL	6	453	B	84	77	7	8	8	2	13	7	206	567
MXL	6	453	C	79	92	20	3	5	1	15	4	219	659
MXL	6	454	B	73	62	29	4	9	1	5	9	192	612
MXL	6	454	C	79	64	34	7	6	0	3	16	209	620
MXL	6	455	B	119	65	20	5	6	1	8	6	230	709
MXL	6	456	B	89	54	6	3	7	0	11	4	174	436
MXL	6	457	B	60	122	24	5	2	1	13	0	227	620
MXL	6	458	B	77	100	11	0	1	0	5	9	203	548
MXL	6	458	D	10	6	0	0	0	0	0	0	16	66
MXL	6	459	B	18	40	4	2	0	0	0	0	64	159
MXL	6	460	B	56	153	29	6	2	0	2	7	255	594
MXL	6	460	C	57	114	30	4	1	1	2	7	216	589
MXL	6	461	B	58	79	7	0	1	1	1	2	149	473

**Resultados Finales de Votación por Casilla
Elección de Diputados 2001**

Municipio	Dto	Sección	Tipo	 ABC	 PRI	 PRD	 PT	 PBC	 PSN	 AC	Votos Nulos	Total de Votos	Lista Nominal
MXL	6	461	C	75	66	11	0	0	1	4	6	163	482
MXL	6	462	B	93	75	13	3	1	0	4	16	205	627
MXL	6	463	B	79	76	15	1	0	0	4	3	178	475
MXL	6	464	B	42	85	8	2	0	1	1	2	141	392
MXL	6	464	C	57	72	3	1	1	0	3	5	142	405
MXL	6	465	B	54	82	16	14	0	0	0	10	176	629
MXL	6	466	B	38	56	13	3	0	1	1	1	113	301
MXL	6	467	B	70	47	26	0	1	0	1	8	153	353
MXL	6	468	B	60	55	14	2	1	1	1	5	139	348
MXL	6	469	B	58	116	35	2	1	1	4	4	221	534
MXL	6	470	B	61	142	29	3	2	0	6	20	263	657
MXL	6	471	B	58	137	9	2	1	2	4	4	217	460
MXL	6	471	C	59	136	14	8	2	2	3	6	230	525
MXL	6	472	B	119	167	6	4	1	1	4	8	310	587
MXL	6	473	B	55	152	13	3	0	0	3	4	230	628
MXL	6	474	B	85	91	4	6	3	0	11	9	209	488
MXL	6	474	C	93	88	2	8	2	2	37	5	237	538
MXL	6	475	B	86	115	5	6	1	0	3	11	227	520
MXL	6	476	B	57	138	10	4	2	0	6	7	224	522
MXL	6	476	C	59	120	12	6	4	0	5	4	210	502
MXL	6	477	B	45	99	13	0	0	0	1	7	165	382
MXL	6	477	C	54	98	7	4	2	0	4	5	174	428
MXL	6	478	B	76	142	11	6	1	0	9	6	251	669
MXL	6	479	B	48	71	8	6	0	0	2	3	138	395
MXL	6	479	C	52	74	13	4	0	0	1	2	146	375
MXL	6	480	B	63	156	9	2	3	0	8	5	246	591
MXL	6	481	B	58	57	33	2	4	0	3	5	162	466
MXL	6	482	B	65	45	8	2	3	0	6	0	129	352
MXL	6	482	C	57	56	12	1	3	0	7	8	144	403
MXL	6	483	B	112	61	16	9	10	1	3	3	215	658
MXL	6	483	C1	116	58	16	6	7	0	8	6	217	575
MXL	6	483	C2	132	96	23	3	12	0	11	0	277	727
MXL	6	483	C3	112	48	19	7	4	1	1	2	194	581
MXL	6	483	C4	103	49	16	6	4	0	5	2	185	537
MXL	6	484	B	98	66	32	3	3	0	11	4	217	613
MXL	6	485	B	106	66	9	8	5	5	4	2	205	489








**Resultados Finales de Votación por Casilla
Elección de Diputados 2001**

Municipio	Dto	Sección	Tipo	 ABC	 PRI	 PRD	 PT	 PBC	 PSN	 AC	Votos Nulos	Total de Votos	Lista Nominal
MXL	6	485	C	122	82	9	3	1	1	3	10	231	573
MXL	6	486	B	108	128	19	8	7	1	3	8	282	748
MXL	6	486	C	104	122	11	5	5	0	5	8	260	750
MXL	6	487	B	107	74	8	3	10	1	5	12	220	598
MXL	6	487	C	101	82	7	9	4	2	7	8	220	571
MXL	6	488	B	65	83	10	6	4	0	1	8	177	502
MXL	6	488	C	92	94	4	7	6	0	9	12	224	535
MXL	6	489	B	62	77	9	5	8	0	15	2	178	613
MXL	6	489	C1	96	93	6	8	8	0	16	9	236	659
MXL	6	489	C2	52	64	7	9	6	0	12	0	150	526
MXL	6	489	C3	85	88	4	8	3	2	10	7	207	701
MXL	6	489	D1	69	65	10	3	3	0	6	7	163	459
MXL	6	489	D2	68	59	17	4	7	0	10	1	166	516
MXL	6	489	D2C1	75	73	8	6	4	0	14	5	185	601
MXL	6	489	D2C2	86	76	17	2	10	0	18	4	213	641
MXL	6	490	B	64	87	11	1	3	2	1	3	172	447
MXL	6	490	C	70	66	8	2	2	0	4	0	152	439
MXL	6	491	B	53	78	13	4	8	1	5	5	167	436
MXL	6	492	B	71	89	14	5	6	1	10	5	201	504
MXL	6	492	C	71	82	9	8	4	0	8	7	189	498
MXL	6	493	B	100	73	18	7	8	1	9	12	228	645
MXL	6	493	C1	157	78	7	3	4	1	16	14	280	724
MXL	6	493	C2	106	67	8	4	11	0	12	2	210	633
MXL	6	494	B	68	67	5	1	4	1	3	7	156	427
MXL	6	494	C	70	41	17	8	7	1	1	5	150	407
MXL	6	495	B	77	57	9	5	3	1	4	6	162	389
MXL	6	495	C	81	72	5	6	2	0	6	8	180	444
MXL	6	496	B	89	79	9	3	3	2	6	8	199	471
MXL	6	496	D	35	40	4	2	0	0	4	4	89	203
MXL	6	497	B	80	65	9	3	6	2	2	13	180	430
MXL	6	497	C	91	54	4	1	2	0	2	4	158	390
MXL	6	497	D	80	55	4	5	12	1	0	6	163	390
MXL	6	498	B	109	84	8	8	7	1	3	11	231	605
MXL	6	499	B	89	80	3	4	0	1	11	6	194	495
MXL	6	499	D	61	46	0	1	1	0	3	5	117	269
MXL	6	500	B	21	95	21	6	4	0	4	3	154	340










Instituto Estatal Electoral de Baja California








Resultados Finales de Votación por Casilla Elección de Diputados 2001

Municipio	Dto	Sección	Tipo	 ABC	 PRI	 PRD	 PT	 PBC	 PSN	 AC	Votos Nulos	Total de Votos	Lista Nominal
MXL	6	500	D	36	18	5	3	2	0	2	3	69	168
MXL	6	501	B	69	28	0	2	4	0	1	2	106	288
MXL	6	502	B	66	84	23	0	3	0	4	6	186	584
MXL	6	502	C	66	99	18	0	2	0	4	4	193	566
MXL	6	503	B	77	130	21	7	1	0	5	3	244	684
MXL	6	504	B	69	78	17	3	4	0	1	4	176	412
MXL	6	504	C	72	65	14	1	2	0	2	9	165	475
MXL	6	505	B	47	48	10	1	0	0	3	1	110	402
MXL	6	505	C	62	52	10	1	4	0	3	0	132	421
MXL	6	506	B	56	60	16	2	2	0	2	5	143	411
MXL	6	506	C	47	82	17	1	0	1	4	1	153	445
MXL	6	507	B	54	67	17	0	1	0	0	7	146	519
MXL	6	507	C	62	86	20	3	1	2	1	4	179	562
MXL	6	507	D	30	59	4	0	0	0	1	2	96	212
MXL	6	508	B	56	77	9	1	1	0	2	5	151	391
MXL	6	508	C	69	101	20	2	2	1	0	3	198	527
MXL	6	509	B	51	91	15	1	0	0	0	5	163	472
MXL	6	509	C	53	96	11	2	2	0	2	10	176	465
	VI			12173	12318	1814	576	612	90	915	896		

**Resultados Finales de Votación por Casilla
Elección de Diputados 2001**

Municipio	Dto	Sección	Tipo	 ABC	 PRI	 PRD	 PT	 PBC	 PSN	 AC	Votos Nulos	Total de Votos	Lista Nominal
TKT	7	1	B	81	164	19	10	3	0	7	12	296	644
TKT	7	1	C	98	133	16	10	0	0	4	8	269	674
TKT	7	2	B	86	142	8	10	3	0	3	9	261	571
TKT	7	2	C	89	137	8	5	2	0	5	6	252	518
TKT	7	3	B	112	109	8	4	1	0	12	6	252	543
TKT	7	3	C1	143	109	14	6	2	0	6	9	289	683
TKT	7	3	C2	122	120	13	6	1	0	4	6	272	651
TKT	7	4	B	122	171	11	8	3	0	19	6	340	714
TKT	7	4	C	104	165	11	6	6	0	11	8	311	647
TKT	7	5	B	80	82	4	7	1	0	6	3	183	411
TKT	7	5	C	83	103	11	7	0	0	9	5	218	464
TKT	7	6	B	75	88	9	9	3	0	7	3	194	492
TKT	7	6	C	83	100	10	5	4	0	6	3	211	459
TKT	7	7	B	86	139	10	5	1	0	15	4	260	602
TKT	7	7	C	131	155	4	8	3	0	14	9	324	675
TKT	7	7	E	4	1	0	0	0	0	1	0	6	0
TKT	7	8	B	124	129	8	2	0	0	2	7	272	614
TKT	7	8	C	103	135	14	4	0	0	5	11	272	664
TKT	7	9	B	58	128	13	6	1	0	11	8	225	572
TKT	7	9	C	107	134	9	5	2	0	5	8	270	635
TKT	7	9	D	106	151	20	3	0	0	5	9	294	718
TKT	7	10	B	68	138	11	8	1	0	10	4	240	511
TKT	7	10	C1	64	136	15	8	3	0	9	4	239	533
TKT	7	10	C2	56	156	13	9	0	0	9	3	246	558
TKT	7	11	B	62	118	6	5	2	0	4	11	208	439
TKT	7	11	C	46	130	7	1	5	0	4	4	197	425
TKT	7	12	B	115	169	16	5	1	0	10	6	322	745
TKT	7	12	C	105	167	11	3	3	0	9	6	304	720
TKT	7	13	B	122	129	9	2	1	0	2	5	270	704
TKT	7	13	C	118	103	12	5	1	0	9	7	255	622
TKT	7	14	B	99	167	4	6	3	0	5	6	290	619
TKT	7	14	C	106	123	6	6	1	0	5	7	254	561
TKT	7	15	B	82	138	6	10	3	0	11	4	254	565
TKT	7	15	C	64	151	12	4	1	0	10	8	250	526
TKT	7	16	B	104	130	11	6	3	0	6	2	262	662
TKT	7	16	C	118	111	5	2	3	0	8	8	255	595





**Resultados Finales de Votación por Casilla
Elección de Diputados 2001**

Municipio	Dto	Sección	Tipo	 ABC	 PRI	 PRD	 PT	 PBC	 PSN	 AC	Votos Nulos	Total de Votos	Lista Nominal
TKT	7	17	B	111	108	9	7	6	0	8	5	254	592
TKT	7	17	C	125	121	15	6	2	0	1	13	283	630
TKT	7	18	B	86	156	27	12	1	0	10	10	302	716
TKT	7	18	C1	84	119	21	7	0	0	4	9	244	595
TKT	7	18	C2	50	124	28	12	2	0	11	4	231	556
TKT	7	19	B	87	147	18	8	4	0	15	7	286	742
TKT	7	19	C	93	172	16	14	1	0	9	13	318	736
TKT	7	20	B	93	138	14	11	0	0	3	5	264	671
TKT	7	20	C	84	126	17	5	0	0	7	6	245	657
TKT	7	21	B	51	150	15	12	0	0	6	6	240	599
TKT	7	21	C1	50	182	13	10	0	0	7	6	268	636
TKT	7	21	C2	52	157	10	13	1	0	5	4	242	609
TKT	7	22	B	29	102	40	19	0	0	10	8	208	589
TKT	7	22	C1	51	102	34	13	2	0	8	12	222	641
TKT	7	22	C2	50	121	34	14	0	0	12	7	238	671
TKT	7	23	B	66	106	19	13	1	0	8	6	219	592
TKT	7	23	C1	0	0	0	0	0	0	0	0	0	503
TKT	7	23	C2	47	86	13	6	2	0	5	4	163	451
TKT	7	24	B	70	129	15	28	0	0	9	5	256	585
TKT	7	24	C	82	135	19	16	3	0	3	3	261	621
TKT	7	25	B	54	116	16	16	1	0	2	6	211	620
TKT	7	25	C	46	139	14	6	1	0	6	6	218	631
TKT	7	26	B	75	115	23	4	3	0	7	15	242	603
TKT	7	26	C	73	123	26	17	0	0	10	10	259	613
TKT	7	27	B	87	130	17	5	0	0	5	13	257	615
TKT	7	27	C	60	153	18	9	1	0	7	5	253	556
TKT	7	28	B	71	113	18	6	1	0	10	12	231	546
TKT	7	28	C	61	121	21	10	0	0	6	2	221	555
TKT	7	28	D	61	213	27	6	0	0	6	8	321	698
TKT	7	29	B	64	145	20	18	0	0	5	9	261	681
TKT	7	29	C1	72	103	20	14	1	0	6	6	222	637
TKT	7	29	C2	62	131	23	9	1	0	10	5	241	722
TKT	7	29	D1	102	137	18	16	6	0	7	4	290	630
TKT	7	29	D1C	114	147	16	29	1	0	4	6	317	598
TKT	7	29	D2	72	114	21	7	0	0	4	7	225	537
TKT	7	30	B	53	144	17	27	1	0	4	10	256	719










Instituto Estatal Electoral de Baja California








Resultados Finales de Votación por Casilla Elección de Diputados 2001

Municipio	Dto	Sección	Tipo	 ABC	 PRI	 PRD	 PT	 PBC	 PSN	 AC	Votos Nulos	Total de Votos	Lista Nominal
TKT	7	30	C1	66	134	20	18	3	0	5	6	252	709
TKT	7	30	C2	61	139	16	10	1	0	9	7	243	743
TKT	7	31	B	58	116	29	15	1	0	4	6	229	496
TKT	7	31	C1	54	107	34	16	0	0	5	9	225	498
TKT	7	31	C2	81	109	33	16	0	0	4	13	256	534
TKT	7	32	B	93	97	20	9	3	0	61	7	290	643
TKT	7	33	B	73	150	38	8	2	0	67	12	350	746
TKT	7	34	B	66	78	18	4	2	0	12	15	195	467
TKT	7	35	B	43	67	29	6	1	0	2	2	150	410
TKT	7	36	B	70	130	46	15	2	0	6	12	281	702
TKT	7	37	B	60	84	9	5	1	0	6	8	173	395
TKT	7	37	C	66	84	9	5	0	0	5	8	177	398
TKT	7	38	B	59	53	24	8	1	0	5	5	155	357
TKT	7	39	B	48	62	11	1	0	0	0	1	123	236
TKT	7	40	B	121	94	6	3	2	0	1	11	238	446
TKT	7	41	B	83	130	3	6	2	0	3	8	235	423
	VII			6916	10920	1401	776	130	0	703	612		

**Resultados Finales de Votación por Casilla
Elección de Diputados 2001**

Municipio	Dto	Sección	Tipo	 ABC	 PRI	 PRD	 PT	 PBC	 PSN	 AC	Votos Nulos	Total de Votos	Lista Nominal
TIJ	8	510	B	117	88	10	12	0	0	6	7	240	666
TIJ	8	510	C	97	99	13	9	4	0	6	6	234	707
TIJ	8	511	B	61	58	12	4	3	0	7	6	151	485
TIJ	8	511	C1	11	64	25	11	1	0	5	3	120	598
TIJ	8	511	C2	86	71	22	6	8	0	7	6	206	660
TIJ	8	512	B	114	39	17	1	2	0	5	1	179	491
TIJ	8	512	C	113	61	13	5	3	0	1	1	197	535
TIJ	8	513	B	114	34	23	3	1	0	13	2	190	464
TIJ	8	513	C	123	53	12	3	1	0	9	7	208	492
TIJ	8	514	B	52	78	5	8	1	0	6	3	153	516
TIJ	8	514	C1	74	92	14	8	5	0	4	8	205	645
TIJ	8	514	C2	54	82	12	2	3	0	9	9	171	605
TIJ	8	515	B	67	92	10	4	3	0	4	3	183	526
TIJ	8	515	C	77	93	13	4	1	0	2	9	199	585
TIJ	8	516	B	72	75	6	13	2	0	5	10	183	489
TIJ	8	516	C	62	72	11	9	2	0	4	9	169	475
TIJ	8	517	B	139	71	22	12	3	0	7	7	261	622
TIJ	8	517	C	125	97	19	8	0	0	8	9	266	638
TIJ	8	518	B	127	70	18	7	4	0	6	9	241	566
TIJ	8	518	C	119	58	16	7	3	0	5	2	210	573
TIJ	8	519	B	45	72	16	10	4	0	6	4	157	491
TIJ	8	519	C	61	64	16	8	3	0	2	7	161	475
TIJ	8	520	B	72	77	11	9	3	0	5	15	192	592
TIJ	8	520	C	57	55	20	4	0	0	1	0	137	635
TIJ	8	521	B	63	45	8	13	0	0	4	1	134	403
TIJ	8	521	C	61	57	8	4	0	0	5	1	136	456
TIJ	8	521	D	53	88	29	11	2	0	3	8	194	627
TIJ	8	522	B	72	75	19	9	0	0	2	8	185	511
TIJ	8	522	C	82	62	13	11	1	0	1	4	174	535
TIJ	8	523	B	94	65	14	8	1	0	1	4	187	589
TIJ	8	523	C	91	64	11	11	1	0	10	6	194	632
TIJ	8	524	B	114	47	14	5	1	0	12	3	196	537
TIJ	8	524	C	119	49	17	4	1	0	4	5	199	559
TIJ	8	525	B	115	67	12	2	0	0	4	6	206	601
TIJ	8	525	C	143	71	19	5	5	0	4	4	251	651
TIJ	8	526	B	111	62	18	8	4	0	5	6	214	537








**Resultados Finales de Votación por Casilla
Elección de Diputados 2001**

Municipio	Dto	Sección	Tipo	 ABC	 PRI	 PRD	 PT	 PBC	 PSN	 AC	Votos Nulos	Total de Votos	Lista Nominal
TIJ	8	526	C	112	64	21	9	5	0	6	2	219	587
TIJ	8	527	B	94	65	14	5	1	0	6	5	190	597
TIJ	8	527	C	87	91	9	6	1	0	4	4	202	632
TIJ	8	528	B	114	77	27	6	3	0	6	9	242	706
TIJ	8	529	B	76	58	3	4	0	0	3	8	152	396
TIJ	8	529	C	76	51	4	4	1	0	1	5	142	387
TIJ	8	530	B	71	105	14	4	2	0	6	13	215	668
TIJ	8	530	C	74	87	7	6	5	0	6	4	189	624
TIJ	8	531	B	123	99	20	7	2	0	9	9	269	685
TIJ	8	531	C1	96	54	16	9	5	0	4	5	189	536
TIJ	8	531	C2	115	58	17	10	3	0	5	4	212	512
TIJ	8	532	B	86	67	15	6	0	0	9	6	189	533
TIJ	8	532	C	91	76	15	5	4	0	6	7	204	594
TIJ	8	533	B	88	34	11	10	1	0	4	6	154	448
TIJ	8	533	C	88	50	8	4	4	0	4	0	158	439
TIJ	8	534	B	80	136	9	3	1	0	1	7	237	583
TIJ	8	535	B	125	79	12	7	2	0	12	7	244	685
TIJ	8	535	C	172	72	7	11	4	0	9	7	282	726
TIJ	8	536	B	116	48	13	10	1	0	4	8	200	522
TIJ	8	536	C	94	59	9	9	3	0	3	5	182	573
TIJ	8	537	B	142	88	10	7	5	0	7	9	268	694
TIJ	8	537	C	113	74	20	8	5	0	5	6	231	665
TIJ	8	538	B	119	76	10	9	2	0	4	6	226	617
TIJ	8	538	C	118	76	10	9	2	0	4	6	225	599
TIJ	8	539	B	61	65	16	3	2	0	3	6	156	473
TIJ	8	539	C	69	75	17	1	2	0	5	7	176	506
TIJ	8	540	B	102	56	21	6	1	0	10	3	199	533
TIJ	8	540	C	107	53	11	1	1	0	5	2	180	468
TIJ	8	541	B	90	63	16	14	7	0	6	5	201	557
TIJ	8	541	C	97	76	10	8	4	0	7	3	205	566
TIJ	8	542	B	101	61	21	7	3	0	6	6	205	660
TIJ	8	543	B	123	55	14	0	0	0	0	0	192	584
TIJ	8	543	C1	82	78	15	6	0	0	0	8	189	508
TIJ	8	543	C2	77	70	6	2	1	0	5	1	162	477
TIJ	8	544	B	102	64	8	4	2	0	7	4	191	486
TIJ	8	544	C1	102	71	16	7	2	0	8	2	208	536



Instituto Estatal Electoral de Baja California








Resultados Finales de Votación por Casilla Elección de Diputados 2001

Municipio	Dto	Sección	Tipo	 ABC	 PRI	 PRD	 PT	 PBC	 PSN	 AC	Votos Nulos	Total de Votos	Lista Nominal
TIJ	8	544	C2	118	66	16	6	1	0	5	6	218	544
TIJ	8	545	B	91	93	8	5	3	0	4	4	208	556
TIJ	8	545	C1	113	78	12	6	3	0	4	6	222	588
TIJ	8	545	C2	124	76	15	6	1	0	4	4	230	625
TIJ	8	546	B	156	102	18	8	2	0	6	6	298	747
TIJ	8	546	C	146	88	19	15	2	0	4	6	280	727
TIJ	8	547	B	136	86	16	7	1	0	6	6	258	665
TIJ	8	547	C	130	109	15	7	1	0	3	7	272	659
TIJ	8	548	B	121	76	11	19	1	0	8	4	240	682
TIJ	8	548	C	118	101	11	13	2	0	16	7	268	697
TIJ	8	549	B	47	62	8	9	1	0	3	2	132	466
TIJ	8	549	C	40	67	12	3	1	0	2	4	129	498
TIJ	8	550	B	61	33	9	7	0	0	2	5	117	379
TIJ	8	550	C	55	54	15	3	1	0	4	7	139	404
TIJ	8	551	B	72	73	16	4	0	0	3	8	176	529
TIJ	8	551	C	74	76	8	9	2	0	5	2	176	512
TIJ	8	552	B	77	51	6	10	2	0	2	6	154	429
TIJ	8	552	C	96	59	7	7	5	0	1	0	175	515
TIJ	8	553	B	64	77	31	13	1	0	2	8	196	518
TIJ	8	553	C	79	55	14	15	1	0	0	7	171	482
TIJ	8	554	B	64	68	12	4	0	0	3	7	158	451
TIJ	8	554	C	66	65	9	3	1	0	4	9	157	437
TIJ	8	555	B	60	80	12	8	0	0	6	2	168	557
TIJ	8	555	C	51	83	22	10	0	0	1	6	173	543
TIJ	8	556	B	94	110	21	4	1	0	4	7	241	662
TIJ	8	557	B	64	58	18	7	4	0	0	8	159	466
TIJ	8	557	C1	81	68	24	11	2	0	5	8	199	570
TIJ	8	557	C2	81	58	17	11	2	0	3	7	179	533
TIJ	8	558	B	68	61	8	9	1	0	3	1	151	431
TIJ	8	558	C	74	53	7	8	7	0	4	4	157	481
TIJ	8	559	B	72	97	21	20	0	0	7	11	228	723
TIJ	8	559	C	102	90	19	16	0	0	5	9	241	690
TIJ	8	560	B	49	68	26	7	3	0	1	3	157	410
TIJ	8	560	C	61	69	19	6	1	0	2	6	164	451
TIJ	8	561	B	90	118	28	11	3	0	4	0	254	708
TIJ	8	564	B	70	82	11	19	1	0	5	5	193	638










Instituto Estatal Electoral de Baja California

Resultados Finales de Votación por Casilla Elección de Diputados 2001

Municipio	Dto	Sección	Tipo	 ABC	 PRI	 PRD	 PT	 PBC	 PSN	 AC	Votos Nulos	Total de Votos	Lista Nominal
TIJ	8	564	C	74	94	16	9	0	0	3	4	200	630
TIJ	8	565	B	66	73	25	8	1	0	5	0	178	639
TIJ	8	565	C	94	105	36	9	3	0	2	7	256	724
TIJ	8	566	B	53	64	10	8	1	0	8	3	147	381
TIJ	8	566	C	51	65	7	5	3	0	5	4	140	412
TIJ	8	567	B	61	69	7	2	4	0	3	5	151	403
TIJ	8	567	C	69	73	4	8	1	0	1	3	159	429
TIJ	8	568	B	62	90	22	11	2	0	3	9	199	504
TIJ	8	568	C	63	109	10	7	1	0	0	8	198	571
TIJ	8	569	B	86	110	13	8	4	0	2	6	229	655
TIJ	8	569	C	81	125	22	12	3	0	0	3	246	663
TIJ	8	570	B	39	64	23	10	0	0	4	6	146	515
TIJ	8	570	C	62	95	18	4	3	0	11	5	198	627
TIJ	8	571	B	53	71	22	13	2	0	6	9	176	493
TIJ	8	571	C	49	78	20	10	1	0	4	16	178	569
TIJ	8	572	B	77	78	14	14	2	0	4	8	197	634
TIJ	8	572	C	76	66	12	14	1	0	3	2	174	626
TIJ	8	573	B	40	65	9	6	1	0	1	7	129	446
TIJ	8	573	C1	49	81	17	6	1	0	5	3	162	537
TIJ	8	573	C2	68	86	16	6	3	0	2	3	184	586
TIJ	8	574	B	54	76	17	5	3	0	4	3	162	369
TIJ	8	574	C	63	65	16	6	2	0	1	1	154	409
TIJ	8	575	B	128	79	19	13	3	0	5	7	254	665
TIJ	8	575	C	86	70	23	7	3	0	4	5	198	617
TIJ	8	576	B	82	97	19	9	2	0	5	11	225	617
TIJ	8	576	C	98	80	21	7	0	0	2	7	215	619
TIJ	8	577	B	71	82	18	13	0	0	3	4	191	730
TIJ	8	577	C1	58	87	21	13	3	0	5	9	196	737
TIJ	8	577	C2	73	93	14	6	0	0	1	5	192	720
TIJ	8	578	B	124	65	42	8	3	0	10	2	254	728
TIJ	8	578	C	117	69	38	3	3	0	7	1	238	649
TIJ	8	579	B	112	37	17	8	1	0	11	6	192	541
TIJ	8	579	C1	140	58	28	3	4	0	17	4	254	674
TIJ	8	579	C2	119	63	26	2	2	0	12	7	231	632
TIJ	8	580	B	119	64	26	3	7	0	9	3	231	614
TIJ	8	580	C1	127	62	22	5	4	0	9	3	232	629








**Resultados Finales de Votación por Casilla
Elección de Diputados 2001**

Municipio	Dto	Sección	Tipo	 ABC	 PRI	 PRD	 PT	 PBC	 PSN	 AC	Votos Nulos	Total de Votos	Lista Nominal
TIJ	8	580	C2	131	80	31	4	2	0	9	5	262	651
TIJ	8	581	B	126	61	21	4	4	0	12	6	234	657
TIJ	8	581	C1	120	48	35	3	0	0	16	4	226	581
TIJ	8	581	C2	112	46	30	4	4	0	8	4	208	543
TIJ	8	582	B	165	54	22	6	7	0	11	7	272	736
TIJ	8	582	C	132	77	31	2	9	0	13	2	266	748
TIJ	8	583	B	139	84	31	3	2	0	5	5	269	661
TIJ	8	583	C	134	53	41	7	3	0	5	3	246	638
TIJ	8	584	B	118	44	35	1	6	0	6	0	210	568
TIJ	8	584	C1	118	70	46	12	4	0	7	5	262	692
TIJ	8	584	C2	151	75	33	7	8	0	16	5	295	701
TIJ	8	585	B	110	43	25	9	5	0	11	6	209	639
TIJ	8	585	C	141	40	15	3	3	0	9	9	220	625
TIJ	8	586	B	111	62	37	4	3	0	9	4	230	574
TIJ	8	586	C	138	50	33	4	6	0	4	6	241	558
TIJ	8	587	B	127	44	15	6	4	0	4	5	205	580
TIJ	8	587	C1	127	44	15	6	4	0	4	5	205	518
TIJ	8	587	C2	82	38	23	6	2	0	3	3	157	448
TIJ	8	588	B	102	56	16	5	5	0	15	1	200	525
TIJ	8	588	C1	133	54	18	7	5	0	12	8	237	627
TIJ	8	588	C2	114	69	25	7	6	0	9	3	233	654
TIJ	8	589	B	82	55	18	3	3	0	6	1	168	484
TIJ	8	589	C	70	40	20	4	5	0	2	1	142	424
TIJ	8	608	B	102	89	7	6	2	0	5	5	216	708
TIJ	8	613	B	121	76	18	8	2	0	3	5	233	643
TIJ	8	614	B	137	84	18	12	5	0	7	9	272	729
TIJ	8	881	B	63	80	24	7	1	0	3	5	183	465
TIJ	8	881	C	60	74	15	7	2	0	8	0	166	487
TIJ	8	882	B	72	70	13	9	0	0	4	4	172	415
TIJ	8	882	C	50	79	13	5	0	0	4	1	152	409
TIJ	8	891	B	111	63	28	18	4	0	5	8	237	616
TIJ	8	891	C1	82	68	30	13	0	0	0	3	196	552
TIJ	8	891	C2	100	76	23	11	1	0	3	5	219	558
TIJ	8	891	D1	101	53	28	10	4	0	6	2	204	453
TIJ	8	891	D2	51	35	4	0	2	0	0	1	93	317
TIJ	8	891	D3	78	53	17	8	1	0	8	0	165	377



Instituto Estatal Electoral de Baja California








Resultados Finales de Votación por Casilla Elección de Diputados 2001

Municipio	Dto	Sección	Tipo	 ABC	 PRI	 PRD	 PT	 PBC	 PSN	 AC	Votos Nulos	Total de Votos	Lista Nominal
TIJ	8	891	D3C	60	70	19	19	0	0	8	4	180	432
	VIII			16620	12773	3114	1342	421	0	956	931		



Instituto Estatal Electoral de Baja California








Resultados Finales de Votación por Casilla Elección de Diputados 2001

Municipio	Dto	Sección	Tipo	 ABC	 PRI	 PRD	 PT	 PBC	 PSN	 AC	Votos Nulos	Total de Votos	Lista Nominal
TIJ	9	562	B	66	78	13	8	0	0	3	3	171	497
TIJ	9	562	C	79	72	13	9	1	0	1	6	181	549
TIJ	9	563	B	69	70	12	13	6	0	4	10	184	490
TIJ	9	563	C	81	102	5	9	6	0	12	7	222	551
TIJ	9	590	B	66	62	7	2	2	0	1	1	141	385
TIJ	9	590	C	59	73	3	4	4	0	3	2	148	404
TIJ	9	597	B	94	100	10	8	2	0	6	1	221	662
TIJ	9	598	B	74	81	10	5	0	0	4	4	178	531
TIJ	9	598	C	66	92	6	1	0	0	6	4	175	499
TIJ	9	599	B	52	52	5	1	4	0	2	3	119	369
TIJ	9	599	C	67	70	3	4	5	0	6	3	158	506
TIJ	9	603	B	39	51	6	2	3	0	2	0	103	366
TIJ	9	603	C	70	39	4	1	4	0	4	4	126	399
TIJ	9	604	B	80	59	6	6	1	0	7	8	167	475
TIJ	9	604	C	80	64	9	10	4	0	12	4	183	517
TIJ	9	605	B	101	106	15	5	5	0	10	1	243	660
TIJ	9	606	B	52	45	2	8	3	0	2	1	113	469
TIJ	9	606	C	59	33	5	13	2	0	4	3	119	464
TIJ	9	607	B	65	56	3	5	3	0	7	5	144	435
TIJ	9	607	C	72	49	2	12	2	0	16	3	156	457
TIJ	9	609	B	90	74	2	6	1	0	5	4	182	526
TIJ	9	609	C	86	67	5	9	3	0	3	9	182	500
TIJ	9	610	B	72	59	9	4	3	0	1	3	151	439
TIJ	9	610	C	72	70	16	3	2	0	2	3	168	539
TIJ	9	611	B	66	63	3	3	2	0	4	10	151	469
TIJ	9	611	C	76	60	3	4	3	0	3	4	153	447
TIJ	9	612	B	79	37	2	5	2	0	5	2	132	447
TIJ	9	612	C	76	50	6	7	3	0	3	5	150	452
TIJ	9	615	B	99	53	3	7	3	0	2	5	172	445
TIJ	9	615	C	93	46	7	3	4	0	10	4	167	419
TIJ	9	616	B	106	87	6	19	1	0	7	7	233	707
TIJ	9	617	B	126	83	2	13	2	0	10	7	243	654
TIJ	9	618	B	52	34	8	0	3	0	3	1	101	421
TIJ	9	618	C	77	44	3	0	0	0	0	3	127	477
TIJ	9	619	B	70	41	1	1	0	0	1	0	114	420
TIJ	9	619	C	85	49	4	2	0	0	3	4	147	410










Instituto Estatal Electoral de Baja California








Resultados Finales de Votación por Casilla Elección de Diputados 2001

Municipio	Dto	Sección	Tipo	 ABC	 PRI	 PRD	 PT	 PBC	 PSN	 AC	Votos Nulos	Total de Votos	Lista Nominal
TIJ	9	620	B	106	37	6	1	3	0	6	4	163	443
TIJ	9	620	C	94	33	11	2	1	0	4	3	148	429
TIJ	9	621	B	78	43	10	4	2	0	2	2	141	447
TIJ	9	621	C	69	51	5	3	3	0	3	8	142	424
TIJ	9	622	B	77	69	7	4	1	0	3	4	165	512
TIJ	9	622	C	102	58	5	12	4	0	3	7	191	541
TIJ	9	623	B	95	69	4	5	3	0	4	4	184	531
TIJ	9	623	C	74	58	9	4	1	0	4	8	158	486
TIJ	9	624	B	102	95	14	12	0	0	6	4	233	723
TIJ	9	624	C	125	86	4	15	1	0	3	8	242	736
TIJ	9	625	B	86	55	6	12	2	0	1	2	164	418
TIJ	9	625	C	95	38	7	13	3	0	4	1	161	436
TIJ	9	626	B	96	87	2	14	1	0	3	8	211	618
TIJ	9	626	C	116	92	8	11	3	0	6	10	246	635
TIJ	9	627	B	149	71	7	7	1	0	8	2	245	741
TIJ	9	628	B	90	50	5	14	0	0	2	5	166	434
TIJ	9	628	C	75	48	8	7	1	0	3	1	143	412
TIJ	9	629	B	100	65	4	7	4	0	8	8	196	588
TIJ	9	629	C	98	48	5	7	6	0	7	7	178	529
TIJ	9	630	B	72	48	8	4	2	0	3	1	138	388
TIJ	9	630	C	106	51	7	7	2	0	8	1	182	502
TIJ	9	631	B	11	74	7	6	6	0	7	5	116	678
TIJ	9	632	B	83	63	2	7	5	0	7	7	174	501
TIJ	9	632	C	82	55	8	9	4	0	9	2	169	452
TIJ	9	633	B	72	62	2	0	0	0	16	5	157	416
TIJ	9	633	C	62	46	2	5	0	0	6	3	124	389
TIJ	9	634	B	57	48	7	9	1	0	5	5	132	430
TIJ	9	634	C	47	53	4	7	1	0	5	4	121	391
TIJ	9	635	B	97	44	4	3	0	0	4	2	154	512
TIJ	9	635	C	84	55	10	4	3	0	5	4	165	498
TIJ	9	636	B	68	68	7	5	0	0	8	6	162	514
TIJ	9	636	C	54	51	6	4	4	0	9	4	132	491
TIJ	9	637	B	126	59	39	14	1	0	5	4	248	562
TIJ	9	637	C	105	80	9	8	3	0	6	5	216	614
TIJ	9	638	B	69	37	6	13	3	0	6	2	136	478
TIJ	9	638	C	63	66	5	10	1	0	3	3	151	488








**Resultados Finales de Votación por Casilla
Elección de Diputados 2001**

Municipio	Dto	Sección	Tipo	 ABC	 PRI	 PRD	 PT	 PBC	 PSN	 AC	Votos Nulos	Total de Votos	Lista Nominal
TIJ	9	639	B	113	69	6	18	1	0	14	9	230	594
TIJ	9	639	C	97	47	9	18	1	0	15	10	197	574
TIJ	9	640	B	112	74	12	6	1	0	4	8	217	620
TIJ	9	640	C	120	76	6	9	3	0	12	2	228	609
TIJ	9	641	B	98	85	7	40	3	0	4	7	244	718
TIJ	9	641	C	77	80	7	30	0	0	7	4	205	651
TIJ	9	642	B	112	86	9	35	2	0	4	4	252	642
TIJ	9	642	C	102	53	3	23	2	0	4	4	191	589
TIJ	9	643	B	76	43	6	9	2	0	3	2	141	388
TIJ	9	643	C	82	60	6	8	0	0	2	8	166	413
TIJ	9	644	B	108	74	4	17	0	0	3	7	213	549
TIJ	9	644	C	88	48	10	21	0	0	7	5	179	530
TIJ	9	645	B	87	58	10	16	0	0	5	2	178	596
TIJ	9	645	C	87	70	6	20	2	0	9	7	201	624
TIJ	9	646	B	104	95	12	14	3	0	6	11	245	587
TIJ	9	646	C	82	66	8	11	2	0	5	8	182	537
TIJ	9	647	B	96	64	9	9	4	0	1	12	195	572
TIJ	9	648	B	80	65	4	13	3	0	5	2	172	446
TIJ	9	648	C	76	50	5	5	2	0	2	3	143	413
TIJ	9	649	B	99	51	4	7	1	0	3	5	170	402
TIJ	9	650	B	74	44	8	15	2	0	2	5	150	451
TIJ	9	650	C	81	64	9	7	1	0	3	5	170	469
TIJ	9	651	B	78	49	5	11	3	0	6	4	156	494
TIJ	9	651	C	59	55	5	11	2	0	13	11	156	517
TIJ	9	652	B	56	35	1	11	2	0	2	4	111	403
TIJ	9	652	C	58	33	6	10	1	0	6	4	118	410
TIJ	9	653	B	109	85	6	10	0	0	2	9	221	643
TIJ	9	653	C	88	88	5	10	5	0	4	12	212	716
TIJ	9	654	B	11	104	8	12	3	0	6	9	153	636
TIJ	9	654	C	109	91	4	13	0	0	7	10	234	593
TIJ	9	655	B	77	53	11	7	0	0	6	5	159	460
TIJ	9	655	C	67	78	4	6	3	0	2	8	168	452
TIJ	9	656	B	65	79	6	7	3	0	5	3	168	396
TIJ	9	656	C	67	90	3	8	3	0	2	2	175	386
TIJ	9	657	B	47	99	17	6	0	0	0	9	178	469
TIJ	9	657	C	30	82	18	5	1	0	7	6	149	395

**Resultados Finales de Votación por Casilla
Elección de Diputados 2001**

Municipio	Dto	Sección	Tipo	 ABC	 PRI	 PRD	 PT	 PBC	 PSN	 AC	Votos Nulos	Total de Votos	Lista Nominal
TIJ	9	658	B	62	149	15	9	4	0	3	10	252	729
TIJ	9	658	C	52	159	21	13	3	0	6	15	269	728
TIJ	9	659	B	71	58	6	6	3	0	7	2	153	563
TIJ	9	659	C1	77	76	6	9	3	0	5	4	180	654
TIJ	9	659	C2	89	91	6	7	4	0	4	0	201	676
TIJ	9	660	B	105	94	5	5	1	0	3	4	217	581
TIJ	9	660	C	99	140	6	6	3	0	0	3	257	625
TIJ	9	661	B	59	75	9	6	2	0	4	3	158	508
TIJ	9	661	C1	64	87	13	11	1	0	4	3	183	523
TIJ	9	661	C2	79	81	4	6	0	0	2	6	178	503
TIJ	9	662	B	81	57	10	11	5	0	2	5	171	552
TIJ	9	662	C	108	63	7	14	2	0	6	12	212	529
TIJ	9	663	B	96	122	12	19	1	0	7	3	260	736
TIJ	9	663	C	87	106	9	9	9	0	2	9	231	733
TIJ	9	664	B	78	78	5	6	3	0	3	6	179	510
TIJ	9	664	C	95	111	12	10	3	0	3	7	241	628
TIJ	9	681	B	119	75	7	5	9	0	4	4	223	543
TIJ	9	682	B	57	50	6	6	2	0	10	3	134	465
TIJ	9	682	C	72	46	7	10	1	0	7	5	148	434
TIJ	9	683	B	92	37	8	5	6	0	6	4	158	532
TIJ	9	683	C	90	63	9	4	4	0	7	6	183	538
TIJ	9	684	B	121	68	6	4	2	0	6	4	211	512
TIJ	9	684	C	120	56	7	1	10	0	5	0	199	497
TIJ	9	685	B	84	75	7	5	3	0	6	5	185	626
TIJ	9	685	C1	92	53	5	5	5	0	6	4	170	577
TIJ	9	685	C2	74	62	5	5	2	0	2	7	157	524
TIJ	9	686	B	71	77	8	13	3	0	7	2	181	537
TIJ	9	686	C	77	69	6	4	0	0	7	1	164	527
TIJ	9	689	B	79	55	4	1	5	0	6	0	150	364
TIJ	9	689	C	67	60	8	3	5	0	4	9	156	396
TIJ	9	690	B	69	47	5	4	1	0	3	1	130	400
TIJ	9	690	C	66	49	7	1	1	0	1	6	131	394
TIJ	9	691	B	111	78	8	6	2	0	6	14	225	607
TIJ	9	692	B	91	120	11	15	1	0	0	4	242	627
TIJ	9	693	B	63	52	1	7	1	0	4	6	134	401
TIJ	9	693	C	71	51	3	9	1	0	1	3	139	406








**Resultados Finales de Votación por Casilla
Elección de Diputados 2001**

Municipio	Dto	Sección	Tipo	 ABC	 PRI	 PRD	 PT	 PBC	 PSN	 AC	Votos Nulos	Total de Votos	Lista Nominal
TIJ	9	694	B	64	62	3	2	2	0	5	1	139	429
TIJ	9	694	C	43	81	3	3	1	0	8	5	144	398
TIJ	9	695	B	88	93	7	10	1	0	4	9	212	548
TIJ	9	696	B	147	88	10	2	3	0	10	5	265	722
TIJ	9	697	B	83	57	8	8	3	0	3	6	168	495
TIJ	9	697	C	80	82	10	8	1	0	3	8	192	513
TIJ	9	698	B	66	74	4	3	2	0	3	6	158	469
TIJ	9	699	B	138	110	18	4	6	0	6	7	289	683
TIJ	9	700	B	56	90	0	8	1	0	1	5	161	411
TIJ	9	701	B	101	69	8	8	3	0	1	4	194	481
TIJ	9	701	C	83	60	5	9	1	0	4	4	166	421
TIJ	9	702	B	55	82	1	15	1	0	3	9	166	453
TIJ	9	702	C	73	65	3	13	2	0	0	7	163	457
TIJ	9	703	B	88	66	8	2	1	0	3	9	177	496
TIJ	9	703	C	89	53	3	5	0	0	1	5	156	444
TIJ	9	704	B	69	43	9	2	3	0	4	5	135	370
TIJ	9	704	C	69	47	3	5	2	0	3	3	132	391
TIJ	9	708	B	82	51	4	7	0	0	3	2	149	404
TIJ	9	708	C	107	43	5	6	1	0	2	3	167	447
TIJ	9	709	B	75	91	8	5	2	0	4	5	190	479
TIJ	9	709	C	71	61	11	5	2	0	4	2	156	464
TIJ	9	710	B	89	64	8	8	4	0	5	1	179	583
TIJ	9	711	B	98	58	4	9	2	0	5	5	181	467
TIJ	9	711	C1	116	61	11	13	1	0	1	9	212	560
TIJ	9	711	C2	105	85	1	7	0	0	5	7	210	552
TIJ	9	712	B	91	65	2	14	6	0	9	3	190	581
TIJ	9	712	C	115	56	7	5	6	0	6	4	199	618
TIJ	9	715	B	125	73	6	2	4	0	8	1	219	565
TIJ	9	715	C	141	67	9	3	4	0	2	2	228	602
TIJ	9	716	B	148	50	5	8	4	0	3	2	220	565
TIJ	9	716	C	116	47	5	5	4	0	7	5	189	526
TIJ	9	717	B	110	83	4	8	3	0	5	1	214	641
TIJ	9	717	C	101	71	6	8	1	0	0	4	191	657
TIJ	9	718	B	72	49	4	4	4	0	5	5	143	459
TIJ	9	718	C	94	62	11	12	3	0	3	6	191	512
TIJ	9	719	B	122	52	6	2	4	0	4	5	195	597










Instituto Estatal Electoral de Baja California

Resultados Finales de Votación por Casilla Elección de Diputados 2001

Municipio	Dto	Sección	Tipo	 ABC	 PRI	 PRD	 PT	 PBC	 PSN	 AC	Votos Nulos	Total de Votos	Lista Nominal
TIJ	9	719	C	155	74	6	8	2	0	3	3	251	665
TIJ	9	720	B	148	62	2	12	4	0	7	1	236	608
TIJ	9	722	B	175	88	9	8	2	0	12	5	299	744
TIJ	9	722	C	170	85	12	10	1	0	10	2	290	749
TIJ	9	723	B	118	90	7	11	0	0	7	2	235	693
TIJ	9	723	C	100	84	5	6	4	0	5	2	206	710
TIJ	9	724	B	72	67	4	9	3	0	2	2	159	402
TIJ	9	724	C	77	66	9	5	2	0	1	4	164	432
	IX			16146	12644	1286	1526	443	0	903	900		








**Resultados Finales de Votación por Casilla
Elección de Diputados 2001**

Municipio	Dto	Sección	Tipo	 ABC	 PRI	 PRD	 PT	 PBC	 PSN	 AC	Votos Nulos	Total de Votos	Lista Nominal
TIJ	10	676	B	158	75	16	6	8	0	10	1	274	634
TIJ	10	677	B	79	64	9	2	2	0	9	0	165	419
TIJ	10	677	C	94	51	7	5	4	0	6	1	168	463
TIJ	10	678	B	101	47	10	2	3	0	5	4	172	388
TIJ	10	678	C	86	51	13	5	3	0	4	5	167	434
TIJ	10	679	B	133	87	18	4	5	0	5	7	259	665
TIJ	10	680	B	135	100	18	3	11	0	10	9	286	712
TIJ	10	687	B	117	62	10	2	2	0	11	0	204	541
TIJ	10	688	B	207	66	13	3	10	0	15	8	322	719
TIJ	10	705	B	115	70	12	6	3	0	7	3	216	551
TIJ	10	705	C	127	76	17	10	4	0	6	6	246	556
TIJ	10	706	B	104	101	7	8	1	0	6	6	233	674
TIJ	10	707	B	63	49	3	9	2	0	0	2	128	391
TIJ	10	713	B	56	60	7	11	1	0	1	5	141	425
TIJ	10	713	C	70	72	8	11	3	0	1	5	170	501
TIJ	10	714	B	104	108	7	15	3	0	6	8	251	745
TIJ	10	714	C	109	86	9	6	0	0	4	5	219	684
TIJ	10	721	B	95	62	5	14	4	0	8	3	191	553
TIJ	10	726	B	186	87	17	4	7	0	14	6	321	733
TIJ	10	726	C1	150	91	11	4	9	0	13	5	283	687
TIJ	10	726	C2	163	98	21	3	5	0	12	6	308	712
TIJ	10	727	B	82	64	9	5	0	0	5	3	168	470
TIJ	10	727	C	68	57	2	4	3	0	4	4	142	441
TIJ	10	728	B	134	86	13	5	4	0	16	2	260	599
TIJ	10	728	C	122	73	11	2	4	0	8	8	228	570
TIJ	10	729	B	86	80	10	7	4	0	8	13	208	648
TIJ	10	729	C	101	73	15	9	3	0	6	5	212	697
TIJ	10	730	B	129	45	17	2	2	0	9	3	207	518
TIJ	10	730	C	116	52	12	3	3	0	4	2	192	560
TIJ	10	731	B	65	64	2	5	0	0	5	6	147	450
TIJ	10	731	C	68	73	6	6	1	0	3	0	157	473
TIJ	10	732	B	51	45	4	5	2	0	0	0	107	354
TIJ	10	733	B	107	92	12	11	0	0	9	6	237	730
TIJ	10	733	C	92	85	18	16	3	0	0	7	221	696
TIJ	10	734	B	89	40	8	8	6	0	6	3	160	477
TIJ	10	734	C	98	34	15	9	2	0	3	8	169	457



Instituto Estatal Electoral de Baja California








Resultados Finales de Votación por Casilla Elección de Diputados 2001

Municipio	Dto	Sección	Tipo	 ABC	 PRI	 PRD	 PT	 PBC	 PSN	 AC	Votos Nulos	Total de Votos	Lista Nominal
TIJ	10	735	B	92	84	14	8	0	0	7	6	211	520
TIJ	10	735	C	104	79	5	6	0	0	5	7	206	479
TIJ	10	736	B	49	64	16	6	2	0	0	4	141	444
TIJ	10	736	C	55	74	7	5	1	0	5	1	148	509
TIJ	10	737	B	75	113	22	18	4	0	2	6	240	701
TIJ	10	737	C1	74	85	12	5	2	0	3	2	183	541
TIJ	10	737	C2	73	73	11	2	1	0	2	7	169	563
TIJ	10	738	B	54	75	3	2	3	0	7	0	144	427
TIJ	10	738	C	63	72	8	9	2	0	5	3	162	469
TIJ	10	739	B	40	57	5	9	4	0	3	1	119	683
TIJ	10	740	B	113	93	19	15	6	0	3	4	253	732
TIJ	10	741	B	124	70	25	3	1	0	7	11	241	596
TIJ	10	741	C1	120	90	27	8	2	0	9	2	258	685
TIJ	10	741	C2	134	82	26	11	4	0	4	1	262	683
TIJ	10	742	B	137	81	18	4	8	0	10	6	264	634
TIJ	10	743	B	147	63	13	4	4	0	17	2	250	573
TIJ	10	743	C	127	94	16	5	2	0	5	6	255	596
TIJ	10	744	B	145	66	12	7	7	0	8	2	247	561
TIJ	10	744	C1	135	75	11	5	2	0	6	4	238	533
TIJ	10	744	C2	126	53	5	3	4	0	7	0	198	472
TIJ	10	745	B	154	65	7	6	12	0	15	3	262	560
TIJ	10	745	C	129	51	9	2	7	0	10	5	213	527
TIJ	10	746	B	160	80	22	3	5	0	17	4	291	613
TIJ	10	747	B	122	61	13	6	1	0	8	4	215	555
TIJ	10	747	C	149	68	19	11	3	0	11	3	264	610
TIJ	10	748	B	132	63	19	4	1	0	10	3	232	540
TIJ	10	748	C	122	64	6	5	7	0	9	3	216	502
TIJ	10	749	B	137	51	13	3	7	0	10	5	226	452
TIJ	10	749	C	132	81	18	6	3	0	14	3	257	520
TIJ	10	750	B	155	67	10	8	4	0	8	3	255	586
TIJ	10	750	C	169	58	10	3	6	0	15	4	265	592
TIJ	10	751	B	119	57	11	4	10	0	7	1	209	459
TIJ	10	751	C	119	46	7	4	3	0	14	5	198	464
TIJ	10	752	B	93	59	9	6	7	0	6	2	182	453
TIJ	10	752	C	120	53	15	2	5	0	5	1	201	474
TIJ	10	753	B	78	52	13	5	2	0	6	3	159	401










Instituto Estatal Electoral de Baja California

Resultados Finales de Votación por Casilla Elección de Diputados 2001

Municipio	Dto	Sección	Tipo	 ABC	 PRI	 PRD	 PT	 PBC	 PSN	 AC	Votos Nulos	Total de Votos	Lista Nominal
TIJ	10	753	C	58	32	11	3	1	0	3	3	111	355
TIJ	10	754	B	129	31	11	4	3	0	8	7	193	538
TIJ	10	754	C	135	50	7	6	1	0	7	2	208	562
TIJ	10	755	B	152	59	15	6	10	0	10	1	253	667
TIJ	10	755	C	130	17	13	3	8	0	9	0	180	602
TIJ	10	756	B	108	51	14	2	8	0	6	1	190	425
TIJ	10	756	C	100	47	7	2	3	0	7	1	167	421
TIJ	10	757	B	167	66	27	1	7	0	10	0	278	717
TIJ	10	758	B	106	59	14	5	2	0	17	3	206	461
TIJ	10	758	C	106	67	13	2	3	0	8	2	201	478
TIJ	10	759	B	154	76	23	4	5	0	4	4	270	605
TIJ	10	759	C	144	79	12	2	1	0	10	5	253	574
TIJ	10	760	B	141	74	9	4	4	0	20	2	254	545
TIJ	10	760	C	125	49	13	3	11	0	10	0	211	492
TIJ	10	761	B	86	49	13	7	2	0	9	6	172	454
TIJ	10	761	C	83	52	5	3	5	0	2	3	153	427
TIJ	10	762	B	93	73	6	4	4	0	2	2	184	500
TIJ	10	762	C	94	55	9	9	2	0	7	2	178	484
TIJ	10	763	B	145	84	16	9	5	0	11	7	277	701
TIJ	10	763	C	136	120	12	13	5	0	13	5	304	750
TIJ	10	764	B	88	61	10	6	0	0	5	6	176	477
TIJ	10	764	C1	122	48	6	8	1	0	3	1	189	550
TIJ	10	764	C2	122	58	23	0	4	0	5	3	215	547
TIJ	10	765	B	119	60	9	5	5	0	11	5	214	560
TIJ	10	765	C	114	74	15	4	3	0	7	6	223	605
TIJ	10	766	B	165	63	10	12	5	0	10	6	271	622
TIJ	10	766	C	198	84	14	2	5	0	9	7	319	677
TIJ	10	796	B	132	74	12	5	3	0	2	4	232	609
TIJ	10	796	C1	124	74	10	5	1	0	3	2	219	665
TIJ	10	796	C2	140	88	9	7	1	0	7	4	256	690
TIJ	10	797	B	125	54	4	8	2	0	2	1	196	469
TIJ	10	797	C	119	55	9	1	3	0	4	3	194	491
TIJ	10	798	B	113	39	3	3	1	0	10	2	171	484
TIJ	10	798	C	123	59	8	4	2	0	6	4	206	524
TIJ	10	799	B	118	67	12	7	0	0	11	8	223	727
TIJ	10	800	B	132	54	12	5	5	0	4	5	217	706








**Resultados Finales de Votación por Casilla
Elección de Diputados 2001**

Municipio	Dto	Sección	Tipo	 ABC	 PRI	 PRD	 PT	 PBC	 PSN	 AC	Votos Nulos	Total de Votos	Lista Nominal
TIJ	10	801	B	102	47	7	7	2	0	6	2	173	499
TIJ	10	801	C	101	48	12	3	6	0	3	3	176	540
TIJ	10	802	B	157	78	10	8	1	0	8	0	262	749
TIJ	10	802	C	182	53	15	10	2	0	9	6	277	749
TIJ	10	803	B	70	54	8	4	0	0	3	2	141	418
TIJ	10	803	C	98	44	11	6	1	0	2	0	162	431
TIJ	10	804	B	82	44	4	8	1	0	1	2	142	435
TIJ	10	805	B	85	76	7	11	3	0	1	4	187	745
TIJ	10	805	C1	77	69	14	12	3	0	3	1	179	747
TIJ	10	805	C2	82	67	8	4	4	0	2	4	171	749
TIJ	10	806	B	104	73	9	8	1	0	3	3	201	590
TIJ	10	806	C1	108	47	7	2	1	0	2	3	170	492
TIJ	10	806	C2	94	57	12	3	1	0	1	3	171	463
TIJ	10	807	B	107	54	8	10	2	0	8	2	191	694
TIJ	10	807	C1	116	76	9	9	3	0	15	9	237	699
TIJ	10	807	C2	135	84	19	7	5	0	3	5	258	731
TIJ	10	807	C3	92	68	11	9	2	0	8	6	196	726
TIJ	10	808	B	104	51	13	4	0	0	5	1	178	468
TIJ	10	808	C	113	44	10	13	2	0	3	4	189	478
TIJ	10	809	B	84	49	10	6	3	0	3	2	157	424
TIJ	10	809	C	90	32	16	6	1	0	5	2	152	413
TIJ	10	810	B	127	63	7	7	2	0	8	10	224	688
TIJ	10	810	C	118	85	14	6	1	0	8	3	235	683
TIJ	10	811	B	133	33	45	19	10	0	0	5	245	559
TIJ	10	811	C	105	42	11	10	3	0	2	3	176	514
TIJ	10	812	B	130	46	8	4	2	0	7	7	204	558
TIJ	10	812	C	99	48	5	4	3	0	7	4	170	555
TIJ	10	813	B	129	60	15	6	0	0	5	3	218	609
TIJ	10	813	C	109	74	9	14	3	0	3	10	222	683
TIJ	10	814	B	169	55	15	5	0	0	3	3	250	687
TIJ	10	815	B	162	89	9	8	4	0	6	3	281	655
TIJ	10	816	B	95	32	7	6	3	0	2	3	148	457
TIJ	10	816	C	84	42	3	7	2	0	3	5	146	456
TIJ	10	817	B	79	45	8	11	4	0	5	5	157	609
TIJ	10	818	B	113	68	14	13	2	0	6	6	222	607
TIJ	10	818	C1	134	81	8	13	3	0	4	7	250	673










Instituto Estatal Electoral de Baja California

Resultados Finales de Votación por Casilla Elección de Diputados 2001

Municipio	Dto	Sección	Tipo	 ABC	 PRI	 PRD	 PT	 PBC	 PSN	 AC	Votos Nulos	Total de Votos	Lista Nominal
TIJ	10	818	C2	133	51	21	14	3	0	7	8	237	694
TIJ	10	911	B	78	47	9	8	1	0	3	0	146	437
TIJ	10	911	C	71	74	7	9	1	0	3	4	169	469
TIJ	10	912	B	69	63	10	13	2	0	3	7	167	583
TIJ	10	912	C	72	58	10	9	3	0	1	4	157	580
TIJ	10	913	B	76	110	12	7	5	0	4	6	220	674
TIJ	10	913	C	66	108	13	12	2	0	9	4	214	667
TIJ	10	914	B	72	65	11	7	1	0	3	0	159	566
TIJ	10	914	C1	86	81	6	10	1	0	0	9	193	639
TIJ	10	914	C2	71	78	6	6	4	0	2	7	174	665
TIJ	10	917	B	85	63	11	12	3	0	2	4	180	682
TIJ	10	917	C1	63	68	15	19	1	0	1	6	173	659
TIJ	10	917	C2	67	52	13	11	3	0	3	5	154	640
TIJ	10	917	C3	76	59	9	17	0	0	4	10	175	645
TIJ	10	917	C4	72	55	5	13	4	0	1	4	154	581
TIJ	10	918	B	69	53	14	4	2	0	2	3	147	630
TIJ	10	918	C1	67	69	6	6	1	0	3	1	153	597
TIJ	10	918	C2	72	62	17	8	2	0	2	0	163	701
TIJ	10	918	C3	57	56	8	12	2	0	3	4	142	608
TIJ	10	918	C4	53	66	9	11	1	0	0	3	143	556
TIJ	10	918	C5	80	61	9	12	0	0	0	5	167	674
TIJ	10	941	B	103	64	12	7	0	0	5	1	192	713
TIJ	10	941	C1	99	59	17	3	3	0	6	3	190	715
TIJ	10	941	C2	82	66	14	8	3	0	4	4	181	736
TIJ	10	941	C3	103	64	11	10	1	0	3	2	194	731
TIJ	10	941	C4	95	53	7	10	3	0	2	5	175	729
TIJ	10	941	C5	82	75	11	8	3	0	1	7	187	730
TIJ	10	941	C6	112	58	11	10	1	0	9	3	204	721
TIJ	10	941	C7	87	71	10	7	1	0	2	5	183	736
TIJ	10	941	C8	99	94	6	11	2	0	4	6	222	738
TIJ	10	1039	B	70	14	16	19	1	0	10	2	132	643
TIJ	10	1040	B	28	98	3	3	0	0	1	1	134	191
TIJ	10	1041	B	82	56	8	7	0	0	9	3	165	446
	X			18949	11496	2029	1223	546	0	1066	692		








**Resultados Finales de Votación por Casilla
Elección de Diputados 2001**

Municipio	Dto	Sección	Tipo	 ABC	 PRI	 PRD	 PT	 PBC	 PSN	 AC	Votos Nulos	Total de Votos	Lista Nominal
TIJ	11	767	B	152	71	21	14	4	0	9	7	278	724
TIJ	11	768	B	144	82	11	7	9	0	6	6	265	652
TIJ	11	769	B	147	73	13	7	1	0	11	6	258	708
TIJ	11	769	C	129	75	10	9	3	0	4	3	233	707
TIJ	11	770	B	72	37	8	2	0	0	5	0	124	363
TIJ	11	770	C	93	38	7	5	2	0	4	5	154	456
TIJ	11	771	B	112	83	18	1	2	0	2	4	222	689
TIJ	11	771	C	127	58	17	7	4	0	7	5	225	730
TIJ	11	785	B	107	45	22	10	3	0	4	3	194	565
TIJ	11	785	C	120	52	34	11	4	0	3	3	227	601
TIJ	11	786	B	99	55	21	8	3	0	2	2	190	687
TIJ	11	786	C1	72	49	12	9	1	0	2	7	152	658
TIJ	11	786	C2	84	56	19	9	1	0	2	3	174	659
TIJ	11	786	C3	74	58	14	14	2	0	2	3	167	653
TIJ	11	786	C4	78	55	16	7	2	0	1	4	163	618
TIJ	11	787	B	71	69	14	7	2	0	2	1	166	683
TIJ	11	787	C1	72	66	15	11	3	0	1	0	168	661
TIJ	11	787	C2	66	76	22	4	1	0	4	5	178	673
TIJ	11	787	C3	57	70	18	3	0	0	2	3	153	626
TIJ	11	787	D	122	53	19	5	5	0	8	5	217	539
TIJ	11	788	B	68	64	12	17	2	0	3	5	171	579
TIJ	11	788	C1	66	59	13	8	2	0	3	5	156	538
TIJ	11	788	C2	91	80	17	8	8	0	3	0	207	621
TIJ	11	788	C3	98	88	7	8	1	0	3	3	208	624
TIJ	11	789	B	70	58	14	13	2	0	3	3	163	636
TIJ	11	789	C1	49	51	13	13	0	0	1	3	130	538
TIJ	11	789	C2	44	39	12	8	0	0	2	5	110	474
TIJ	11	790	B	111	69	16	11	2	0	10	6	225	733
TIJ	11	790	C1	42	42	4	8	2	0	2	3	103	646
TIJ	11	790	C2	82	62	6	0	2	0	8	4	164	542
TIJ	11	790	D	71	40	8	11	1	0	4	3	138	474
TIJ	11	790	DC	45	44	4	3	5	0	0	4	105	425
TIJ	11	791	B	117	84	10	6	5	0	4	10	236	659
TIJ	11	791	C	140	79	15	7	7	0	4	8	260	640
TIJ	11	792	B	107	75	15	11	0	0	3	3	214	599
TIJ	11	792	C	120	66	10	10	0	0	2	5	213	663










Instituto Estatal Electoral de Baja California

Resultados Finales de Votación por Casilla Elección de Diputados 2001

Municipio	Dto	Sección	Tipo	 ABC	 PRI	 PRD	 PT	 PBC	 PSN	 AC	Votos Nulos	Total de Votos	Lista Nominal
TIJ	11	793	B	81	56	10	8	4	0	4	0	163	584
TIJ	11	793	C1	94	88	6	13	3	0	4	4	212	589
TIJ	11	793	C2	96	71	14	5	4	0	7	1	198	640
TIJ	11	793	C3	86	73	6	12	3	0	4	3	187	645
TIJ	11	794	B	175	68	10	3	4	0	5	4	269	748
TIJ	11	794	C	134	58	10	3	2	0	12	3	222	674
TIJ	11	795	B	149	58	5	7	4	0	7	3	233	668
TIJ	11	795	C	144	55	19	12	6	0	4	2	242	671
TIJ	11	819	B	95	51	6	9	1	0	2	3	167	470
TIJ	11	819	C1	101	72	9	4	2	0	2	1	191	573
TIJ	11	819	C2	92	52	3	9	5	0	5	5	171	565
TIJ	11	820	B	120	84	8	13	0	0	6	5	236	711
TIJ	11	820	C	114	78	6	10	4	0	5	4	221	690
TIJ	11	879	B	60	55	11	9	1	0	6	3	145	458
TIJ	11	879	C	56	65	9	5	3	0	5	4	147	463
TIJ	11	880	B	77	62	13	12	1	0	8	6	179	680
TIJ	11	880	C	101	66	12	8	3	0	3	4	197	679
TIJ	11	949	B	118	44	3	8	2	0	7	0	182	565
TIJ	11	950	B	133	66	11	13	7	0	6	8	244	741
TIJ	11	950	C	153	94	10	7	5	0	6	0	275	699
TIJ	11	951	B	127	51	9	7	5	0	2	10	211	634
TIJ	11	951	C1	129	56	17	7	6	0	2	2	219	651
TIJ	11	951	C2	170	55	5	2	4	0	3	4	243	660
TIJ	11	951	C3	130	53	6	8	3	0	6	4	210	641
TIJ	11	952	B	138	51	4	9	0	0	7	1	210	601
TIJ	11	952	C	139	64	12	4	2	0	4	1	226	585
TIJ	11	953	B	99	58	8	14	3	0	4	4	190	666
TIJ	11	953	C	131	83	9	8	2	0	5	6	244	723
TIJ	11	954	B	155	87	5	18	2	0	6	4	277	722
TIJ	11	955	B	88	78	6	15	1	0	1	7	196	619
TIJ	11	955	C1	66	52	9	9	0	0	1	7	144	532
TIJ	11	955	C2	55	72	6	12	1	0	2	8	156	441
TIJ	11	956	B	70	69	11	6	0	0	3	12	171	672
TIJ	11	956	C1	101	53	12	5	0	0	6	3	180	659
TIJ	11	956	C2	88	85	7	9	2	0	6	9	206	677
TIJ	11	958	B	94	63	5	7	0	0	5	2	176	544








**Resultados Finales de Votación por Casilla
Elección de Diputados 2001**

Municipio	Dto	Sección	Tipo	 ABC	 PRI	 PRD	 PT	 PBC	 PSN	 AC	Votos Nulos	Total de Votos	Lista Nominal
TIJ	11	958	C	104	55	6	4	0	0	3	3	175	582
TIJ	11	959	B	73	38	13	9	1	0	3	0	137	519
TIJ	11	959	C	80	37	10	6	3	0	3	7	146	503
TIJ	11	960	B	100	59	2	8	1	0	3	7	180	582
TIJ	11	960	C1	61	54	4	7	1	0	3	3	133	462
TIJ	11	960	C2	54	67	10	5	1	0	3	6	146	487
TIJ	11	961	B	81	58	9	23	1	0	4	3	179	633
TIJ	11	961	C	78	78	9	13	1	0	2	3	184	615
TIJ	11	962	B	37	48	6	8	0	0	6	5	110	625
TIJ	11	962	C	46	38	5	8	0	0	4	1	102	558
TIJ	11	973	B	75	71	13	11	1	0	4	9	184	702
TIJ	11	973	C1	48	71	10	12	1	0	3	7	152	606
TIJ	11	973	C2	38	69	9	6	0	0	1	6	129	515
TIJ	11	974	B	108	87	13	16	2	0	3	2	231	616
TIJ	11	974	C	111	76	15	12	0	0	0	10	224	715
TIJ	11	991	B	121	80	11	9	1	0	3	0	225	656
TIJ	11	991	C	148	90	9	9	3	0	4	6	269	717
TIJ	11	992	B	153	72	19	6	2	0	7	12	271	684
TIJ	11	992	C	136	69	15	4	3	0	7	9	243	640
TIJ	11	993	B	128	77	16	11	2	0	6	4	244	623
TIJ	11	993	C	152	76	9	13	6	0	9	3	268	664
TIJ	11	994	B	134	56	6	8	7	0	5	10	226	631
TIJ	11	994	C1	106	79	8	10	5	0	4	5	217	605
TIJ	11	994	C2	135	72	6	11	2	0	3	3	232	657
TIJ	11	994	C3	134	75	9	9	4	0	3	9	243	644
TIJ	11	994	C4	101	68	5	5	2	0	4	3	188	579
TIJ	11	994	C5	126	89	13	15	7	0	8	8	266	683
TIJ	11	995	B	117	53	4	4	4	0	3	4	189	566
TIJ	11	995	C1	121	89	8	8	1	0	6	3	236	635
TIJ	11	995	C2	122	84	2	10	3	0	6	3	230	618
TIJ	11	996	B	90	48	8	5	2	0	3	2	158	478
TIJ	11	996	C1	109	63	12	9	2	0	2	6	203	608
TIJ	11	996	C2	111	67	6	1	0	0	9	5	199	601
TIJ	11	997	B	96	48	6	4	2	0	5	3	164	507
TIJ	11	997	C1	132	48	8	11	2	0	1	2	204	580
TIJ	11	997	C2	124	51	4	7	1	0	4	1	192	550









Instituto Estatal Electoral de Baja California

Resultados Finales de Votación por Casilla Elección de Diputados 2001

Municipio	Dto	Sección	Tipo	 ABC	 PRI	 PRD	 PT	 PBC	 PSN	 AC	Votos Nulos	Total de Votos	Lista Nominal
TIJ	11	998	B	135	60	7	8	2	0	3	8	223	654
TIJ	11	999	B	126	79	10	13	4	0	2	4	238	685
TIJ	11	999	C1	119	80	10	14	0	0	6	7	236	672
TIJ	11	999	C2	115	70	6	6	3	0	5	7	212	661
TIJ	11	1000	B	115	69	3	11	2	0	8	9	217	646
TIJ	11	1000	C1	136	76	2	17	5	0	7	3	246	643
TIJ	11	1000	C2	124	76	10	13	5	0	8	7	243	690
TIJ	11	1001	B	115	55	6	9	4	0	7	5	201	546
TIJ	11	1001	C	97	56	4	8	2	0	5	10	182	534
TIJ	11	1002	B	67	36	12	6	3	0	5	4	133	459
TIJ	11	1002	C	77	56	10	3	0	0	0	0	146	513
TIJ	11	1003	B	100	54	8	10	2	0	5	12	191	479
TIJ	11	1003	C1	98	65	16	3	2	0	4	4	192	550
TIJ	11	1003	C2	120	61	7	7	4	0	5	6	210	599
TIJ	11	1004	B	62	40	6	10	3	0	3	7	131	492
TIJ	11	1004	C1	54	56	8	15	1	0	3	3	140	536
TIJ	11	1004	C2	56	43	14	15	0	0	3	4	135	510
TIJ	11	1005	B	103	50	14	7	2	0	1	2	179	672
TIJ	11	1005	C1	100	65	14	13	1	0	5	4	202	684
TIJ	11	1005	C2	103	58	11	9	2	0	4	3	190	691
TIJ	11	1005	C3	92	56	11	10	2	0	6	5	182	628
TIJ	11	1005	C4	70	49	0	26	4	0	4	1	154	564
TIJ	11	1006	B	138	69	10	16	2	0	5	5	245	743
TIJ	11	1006	C1	108	75	16	14	3	0	9	9	234	656
TIJ	11	1006	C2	120	70	9	20	2	0	8	3	232	701
TIJ	11	1006	C3	105	74	16	25	5	0	5	6	236	686
TIJ	11	1006	C4	92	69	10	25	3	0	2	9	210	707
TIJ	11	1006	C5	101	73	9	31	1	0	4	6	225	710
TIJ	11	1006	C6	98	72	15	17	4	0	7	8	221	657
TIJ	11	1007	B	87	66	7	24	5	0	4	3	196	711
TIJ	11	1007	C1	116	59	14	15	0	0	3	4	211	720
TIJ	11	1007	C2	109	52	18	8	1	0	3	3	194	716
TIJ	11	1007	C3	111	59	13	21	3	0	3	5	215	704
TIJ	11	1007	C4	94	59	10	12	3	0	3	3	184	701
TIJ	11	1007	C5	109	68	22	15	3	0	1	9	227	727
TIJ	11	1007	C6	107	58	9	20	1	0	4	7	206	729






**Resultados Finales de Votación por Casilla
Elección de Diputados 2001**

Municipio	Dto	Sección	Tipo	 ABC	 PRI	 PRD	 PT	 PBC	 PSN	 AC	Votos Nulos	Total de Votos	Lista Nominal
TIJ	11	1007	C7	99	62	13	9	5	0	4	0	192	717
TIJ	11	1007	C8	129	50	10	23	3	0	4	2	221	725
TIJ	11	1008	B	100	53	10	8	2	0	7	2	182	736
TIJ	11	1008	C1	109	68	5	10	7	0	8	4	211	744
TIJ	11	1008	C2	122	48	9	14	6	0	7	0	206	724
TIJ	11	1008	C3	121	59	16	9	4	0	4	4	217	730
TIJ	11	1008	C4	108	42	8	10	5	0	4	5	182	713
TIJ	11	1008	C5	131	57	12	8	1	0	4	10	223	722
TIJ	11	1009	B	141	55	11	8	2	0	6	8	231	647
TIJ	11	1009	C1	100	55	11	3	3	0	5	1	178	591
TIJ	11	1009	C2	96	46	10	4	6	0	6	2	170	551
TIJ	11	1009	C3	123	66	7	4	2	0	6	5	213	684
TIJ	11	1010	B	170	78	11	12	4	0	8	9	292	717
TIJ	11	1010	C1	152	64	12	8	3	0	3	3	245	711
TIJ	11	1010	C2	140	70	7	7	4	0	4	5	237	709
TIJ	11	1013	B	82	50	12	10	0	0	3	3	160	486
TIJ	11	1013	C	98	41	12	9	2	0	9	4	175	536
TIJ	11	1014	B	75	55	7	11	2	0	2	6	158	537
TIJ	11	1014	C	98	52	8	9	4	0	8	6	185	567
TIJ	11	1015	B	78	48	14	12	1	0	9	7	169	511
TIJ	11	1015	C1	88	54	12	19	4	0	8	3	188	609
TIJ	11	1015	C2	85	47	14	15	4	0	5	3	173	554
TIJ	11	1016	B	65	46	16	13	2	0	2	4	148	515
TIJ	11	1016	C	64	54	19	6	7	0	3	6	159	502
TIJ	11	1017	B	57	42	16	10	1	0	1	3	130	413
TIJ	11	1017	C	75	49	5	14	1	0	2	3	149	481
TIJ	11	1018	B	83	51	25	25	4	0	4	7	199	653
TIJ	11	1018	C1	72	62	15	18	2	0	8	4	181	605
TIJ	11	1018	C2	67	65	17	28	13	0	5	8	203	742
TIJ	11	1018	C3	81	34	16	16	1	0	3	2	153	520
TIJ	11	1019	B	103	51	11	8	3	0	6	1	183	677
TIJ	11	1019	C1	86	55	15	15	6	0	3	6	186	718
TIJ	11	1019	C2	93	45	12	8	1	0	4	4	167	630
TIJ	11	1019	C3	87	46	10	8	2	0	4	3	160	663
TIJ	11	1020	B	66	46	14	4	3	0	3	1	137	492
TIJ	11	1020	C1	92	46	7	9	0	0	9	1	164	594



Instituto Estatal Electoral de Baja California








Resultados Finales de Votación por Casilla Elección de Diputados 2001

Municipio	Dto	Sección	Tipo	 ABC	 PRI	 PRD	 PT	 PBC	 PSN	 AC	Votos Nulos	Total de Votos	Lista Nominal
TIJ	11	1020	C2	62	51	12	10	2	0	4	6	147	570
	XI			18245	11123	1945	1829	471	0	799	811		










Instituto Estatal Electoral de Baja California








Resultados Finales de Votación por Casilla Elección de Diputados 2001

Municipio	Dto	Sección	Tipo	 ABC	 PRI	 PRD	 PT	 PBC	 PSN	 AC	Votos Nulos	Total de Votos	Lista Nominal
TIJ	12	591	B	43	66	1	4	2	0	1	8	125	511
TIJ	12	591	C	51	69	10	6	1	0	6	3	146	526
TIJ	12	592	B	47	80	6	2	3	0	2	4	144	464
TIJ	12	592	C	39	91	8	13	3	0	2	7	163	456
TIJ	12	593	B	44	101	12	8	1	0	5	6	177	523
TIJ	12	593	C	37	104	8	6	2	0	3	21	181	496
TIJ	12	594	B	36	53	7	2	0	0	3	2	103	396
TIJ	12	594	C	30	49	5	2	1	0	1	4	92	443
TIJ	12	595	B	45	81	9	5	0	0	4	4	148	477
TIJ	12	595	C	42	78	10	3	1	0	2	7	143	450
TIJ	12	596	B	40	57	9	5	1	0	2	6	120	441
TIJ	12	596	C	45	67	8	1	1	0	1	6	129	436
TIJ	12	600	B	56	45	5	0	0	0	4	3	113	388
TIJ	12	600	C	56	46	8	1	0	0	1	1	113	380
TIJ	12	601	B	102	78	9	7	10	0	8	5	219	727
TIJ	12	602	B	90	75	12	8	0	0	6	3	194	647
TIJ	12	665	B	65	58	9	9	2	0	6	6	155	527
TIJ	12	665	C	65	45	9	6	2	0	3	1	131	513
TIJ	12	666	B	44	42	8	4	3	0	3	1	105	359
TIJ	12	666	C	52	52	12	2	4	0	2	2	126	409
TIJ	12	667	B	85	47	8	4	2	0	7	6	159	514
TIJ	12	667	C	92	58	7	6	0	0	5	2	170	577
TIJ	12	668	B	49	44	6	6	1	0	11	3	120	449
TIJ	12	668	C	62	33	9	5	5	0	4	0	118	441
TIJ	12	669	B	60	44	8	3	0	0	4	2	121	394
TIJ	12	669	C	63	28	9	2	3	0	4	4	113	398
TIJ	12	670	B	77	57	8	7	3	0	4	3	159	475
TIJ	12	670	E	4	0	0	0	0	0	0	0	4	0
TIJ	12	671	B	128	48	21	8	1	0	10	7	223	732
TIJ	12	672	B	73	53	3	5	3	0	10	2	149	440
TIJ	12	673	B	72	55	13	2	2	0	3	1	148	456
TIJ	12	673	C	71	52	9	1	3	0	3	1	140	485
TIJ	12	674	B	113	68	7	10	7	0	13	1	219	709
TIJ	12	675	B	82	46	13	1	7	0	7	1	157	480
TIJ	12	675	C	92	40	10	3	6	0	8	1	160	518
TIJ	12	725	B	56	64	8	4	5	0	3	1	141	404








**Resultados Finales de Votación por Casilla
Elección de Diputados 2001**

Municipio	Dto	Sección	Tipo	 ABC	 PRI	 PRD	 PT	 PBC	 PSN	 AC	Votos Nulos	Total de Votos	Lista Nominal
TIJ	12	725	C	77	68	4	2	3	0	6	0	160	417
TIJ	12	772	B	124	68	16	5	3	0	11	8	235	668
TIJ	12	772	C1	134	60	17	8	2	0	9	7	237	663
TIJ	12	772	C2	160	45	33	9	2	0	12	5	266	685
TIJ	12	772	C3	124	53	22	6	2	0	10	4	221	613
TIJ	12	772	C4	121	49	15	7	4	0	10	5	211	600
TIJ	12	772	C5	147	78	15	2	7	0	7	2	258	725
TIJ	12	782	B	132	103	12	15	1	0	10	7	280	747
TIJ	12	782	C1	137	98	22	5	1	0	3	3	269	749
TIJ	12	782	C2	134	96	12	14	5	0	12	2	275	749
TIJ	12	782	C3	143	89	6	9	5	0	10	8	270	749
TIJ	12	783	B	110	91	13	2	3	0	3	3	225	607
TIJ	12	783	C1	83	65	14	6	8	0	6	3	185	578
TIJ	12	783	C2	84	64	12	9	1	0	6	2	178	473
TIJ	12	783	C3	120	84	16	6	3	0	18	2	249	674
TIJ	12	821	B	88	81	11	6	1	0	3	1	191	591
TIJ	12	822	B	96	50	10	4	1	0	4	1	166	562
TIJ	12	823	B	117	66	5	2	1	0	8	3	202	473
TIJ	12	823	C	94	65	8	5	2	0	8	1	183	459
TIJ	12	824	B	104	69	9	2	3	0	7	4	198	540
TIJ	12	824	C	115	57	3	5	3	0	6	2	191	513
TIJ	12	825	B	71	81	8	2	4	0	3	1	170	510
TIJ	12	825	C	77	47	11	4	4	0	3	4	150	503
TIJ	12	826	B	122	92	8	4	1	0	5	10	242	719
TIJ	12	826	C	100	90	12	10	2	0	7	6	227	681
TIJ	12	827	B	104	66	6	3	0	0	4	9	192	595
TIJ	12	827	C	129	64	14	3	0	0	3	9	222	597
TIJ	12	828	B	93	48	6	5	2	0	7	3	164	438
TIJ	12	828	C	86	57	3	6	1	0	5	6	164	460
TIJ	12	829	B	110	65	4	7	2	0	5	16	209	623
TIJ	12	829	C	152	56	8	11	2	0	5	4	238	633
TIJ	12	830	B	111	71	8	1	0	0	7	6	204	583
TIJ	12	830	C	130	75	8	4	3	0	3	7	230	611
TIJ	12	831	B	90	35	2	2	0	0	2	4	135	432
TIJ	12	831	C1	103	64	7	5	2	0	1	4	186	556
TIJ	12	831	C2	93	49	8	4	1	0	2	2	159	524

**Resultados Finales de Votación por Casilla
Elección de Diputados 2001**

Municipio	Dto	Sección	Tipo	 ABC	 PRI	 PRD	 PT	 PBC	 PSN	 AC	Votos Nulos	Total de Votos	Lista Nominal
TIJ	12	832	B	100	77	10	6	0	0	0	4	197	497
TIJ	12	832	C	104	59	14	7	3	0	4	2	193	530
TIJ	12	833	B	106	72	6	7	2	0	1	2	196	551
TIJ	12	833	C	92	63	9	5	2	0	6	3	180	570
TIJ	12	834	B	67	48	5	7	1	0	2	4	134	408
TIJ	12	834	C	72	48	5	5	1	0	3	10	144	449
TIJ	12	835	B	91	51	10	2	1	0	0	4	159	459
TIJ	12	835	C	61	40	14	2	1	0	6	7	131	423
TIJ	12	836	B	108	78	20	7	2	0	5	7	227	624
TIJ	12	836	C	154	73	8	2	3	0	7	5	252	633
TIJ	12	837	B	77	72	17	4	0	0	4	5	179	521
TIJ	12	837	C1	119	56	10	7	1	0	5	12	210	621
TIJ	12	837	C2	127	52	12	9	1	0	6	10	217	678
TIJ	12	838	B	149	77	8	8	4	0	11	2	259	702
TIJ	12	838	C	140	79	16	7	6	0	6	2	256	686
TIJ	12	839	B	77	57	12	10	1	0	6	10	173	537
TIJ	12	839	C	105	55	7	9	1	0	4	2	183	506
TIJ	12	840	B	107	69	7	8	3	0	5	5	204	589
TIJ	12	840	C	104	66	6	4	0	0	5	9	194	620
TIJ	12	841	B	81	40	8	3	3	0	5	4	144	427
TIJ	12	841	C	70	54	7	10	0	0	5	3	149	441
TIJ	12	842	B	142	110	4	12	3	0	2	9	282	726
TIJ	12	843	B	53	66	9	6	1	0	2	5	142	424
TIJ	12	843	C	34	76	6	4	1	0	2	3	126	437
TIJ	12	844	B	93	94	14	10	0	0	5	5	221	731
TIJ	12	844	C1	7	97	13	7	3	0	5	8	140	671
TIJ	12	844	C2	80	87	13	10	1	0	6	7	204	607
TIJ	12	845	B	73	54	6	7	0	0	1	2	143	437
TIJ	12	845	C	56	52	2	6	0	0	3	0	119	417
TIJ	12	846	B	96	81	6	10	1	0	3	4	201	709
TIJ	12	846	C	88	86	5	11	1	0	4	11	206	650
TIJ	12	847	B	73	58	12	6	3	0	3	4	159	477
TIJ	12	847	C	59	56	3	11	0	0	1	1	131	486
TIJ	12	848	B	98	70	6	7	8	0	12	4	205	570
TIJ	12	848	C	78	69	9	1	2	0	8	6	173	537
TIJ	12	849	B	142	81	8	7	2	0	15	7	262	568








**Resultados Finales de Votación por Casilla
Elección de Diputados 2001**

Municipio	Dto	Sección	Tipo	 ABC	 PRI	 PRD	 PT	 PBC	 PSN	 AC	Votos Nulos	Total de Votos	Lista Nominal
TIJ	12	849	C	131	73	10	4	2	0	8	4	232	507
TIJ	12	850	B	68	46	8	8	4	0	4	8	146	407
TIJ	12	850	C	93	47	8	4	0	0	5	2	159	441
TIJ	12	851	B	95	55	11	11	5	0	9	4	190	508
TIJ	12	851	C	97	53	18	15	1	0	5	5	194	524
TIJ	12	852	B	126	84	16	8	0	0	6	2	242	644
TIJ	12	852	C1	127	82	11	10	5	0	5	8	248	650
TIJ	12	852	C2	135	86	15	6	9	0	15	3	269	685
TIJ	12	852	C3	145	82	18	12	3	0	13	1	274	731
TIJ	12	853	B	55	106	10	10	1	0	5	11	198	539
TIJ	12	853	C	45	95	8	10	3	0	4	7	172	485
TIJ	12	854	B	68	99	6	5	2	0	1	4	185	559
TIJ	12	854	C1	55	106	6	4	0	0	3	6	180	545
TIJ	12	854	C2	71	82	7	6	2	0	2	2	172	502
TIJ	12	854	C3	64	105	11	9	2	0	8	10	209	689
TIJ	12	855	B	52	91	10	5	0	0	5	6	169	532
TIJ	12	855	C1	90	103	11	11	1	0	9	7	232	636
TIJ	12	855	C2	72	110	12	15	3	0	8	0	220	654
TIJ	12	856	B	64	76	3	13	4	0	5	9	174	539
TIJ	12	856	C	68	79	12	8	1	0	3	11	182	530
TIJ	12	857	B	68	90	18	14	3	0	0	0	193	620
TIJ	12	857	C1	84	94	14	12	0	0	11	3	218	660
TIJ	12	857	C2	76	99	14	6	6	0	8	5	214	683
TIJ	12	857	C3	78	124	12	10	3	0	7	5	239	666
TIJ	12	858	B	69	107	14	7	1	0	5	7	210	689
TIJ	12	858	C1	49	92	8	4	2	0	4	12	171	595
TIJ	12	858	C2	60	121	3	5	0	0	6	3	198	667
TIJ	12	858	C3	62	105	12	9	2	0	9	6	205	662
TIJ	12	859	B	126	74	8	3	2	0	6	2	221	582
TIJ	12	859	C1	111	59	16	3	3	0	11	2	205	518
TIJ	12	859	C2	132	61	6	5	3	0	13	2	222	524
TIJ	12	860	B	88	33	18	6	5	0	4	5	159	513
TIJ	12	860	C1	100	67	21	12	1	0	10	6	217	666
TIJ	12	860	C2	120	47	12	3	1	0	3	5	191	615
TIJ	12	861	B	90	51	13	12	1	0	7	2	176	633
TIJ	12	861	C	83	49	6	10	5	0	8	1	162	585



Instituto Estatal Electoral de Baja California






Resultados Finales de Votación por Casilla Elección de Diputados 2001

Municipio	Dto	Sección	Tipo	 ABC	 PRI	 PRD	 PT	 PBC	 PSN	 AC	Votos Nulos	Total de Votos	Lista Nominal
TIJ	12	862	B	81	54	6	6	0	0	4	4	155	507
TIJ	12	862	C	102	49	4	5	4	0	7	4	175	568
TIJ	12	863	B	138	80	9	5	2	0	12	1	247	667
TIJ	12	863	C1	120	83	12	13	1	0	4	4	237	711
TIJ	12	863	C2	103	73	7	6	1	0	7	3	200	574
TIJ	12	863	C3	145	88	7	6	1	0	7	5	259	720
TIJ	12	864	B	158	78	11	8	4	0	8	3	270	691
TIJ	12	864	C	145	59	15	10	5	0	11	6	251	659
TIJ	12	865	B	142	95	21	9	2	0	10	2	281	694
TIJ	12	865	C	153	89	8	12	7	0	5	1	275	657
TIJ	12	866	B	112	97	14	3	1	0	6	4	237	654
TIJ	12	867	B	95	54	12	6	0	0	7	3	177	579
TIJ	12	867	C	89	91	8	8	2	0	5	7	210	612
TIJ	12	868	B	69	58	13	6	0	0	4	5	155	585
TIJ	12	868	C	103	78	5	10	2	0	0	6	204	630
TIJ	12	869	B	88	47	13	7	2	0	3	6	166	548
TIJ	12	869	C1	79	87	9	12	5	0	6	5	203	664
TIJ	12	869	C2	112	70	5	11	1	0	8	6	213	704
TIJ	12	870	B	101	52	12	4	4	0	8	7	188	566
TIJ	12	870	C	99	41	10	6	3	0	6	4	169	586
TIJ	12	871	B	120	52	11	8	0	0	14	3	208	580
TIJ	12	871	C	78	58	9	2	0	0	11	3	161	523
TIJ	12	872	B	127	100	19	15	6	0	7	10	284	735
TIJ	12	872	C	102	98	21	14	1	0	9	8	253	738
TIJ	12	873	B	64	44	5	4	0	0	1	1	119	381
TIJ	12	873	C	77	45	8	6	4	0	4	2	146	453
TIJ	12	874	B	112	77	14	6	2	0	5	1	217	620
TIJ	12	874	C	129	81	9	9	2	0	10	6	246	671
TIJ	12	875	B	93	77	13	8	3	0	5	7	206	579
TIJ	12	875	C	102	60	10	11	2	0	7	6	198	559
TIJ	12	876	B	79	73	8	7	1	0	12	7	187	491
TIJ	12	876	C	64	57	8	3	2	0	10	11	155	462
TIJ	12	877	B	62	35	5	6	2	0	12	5	127	402
TIJ	12	877	C	92	47	4	8	2	0	24	4	181	521
TIJ	12	878	B	87	51	4	7	3	0	19	3	174	515
TIJ	12	878	C	75	55	4	0	2	0	14	1	151	511










Instituto Estatal Electoral de Baja California








Resultados Finales de Votación por Casilla Elección de Diputados 2001

Municipio	Dto	Sección	Tipo	 ABC	 PRI	 PRD	 PT	 PBC	 PSN	 AC	Votos Nulos	Total de Votos	Lista Nominal
	XII			16320	12322	1778	1167	397	0	1087	827		

**Resultados Finales de Votación por Casilla
Elección de Diputados 2001**

Municipio	Dto	Sección	Tipo	 ABC	 PRI	 PRD	 PT	 PBC	 PSN	 AC	Votos Nulos	Total de Votos	Lista Nominal
TIJ	13	773	B	64	50	8	19	2	0	10	4	157	523
TIJ	13	773	C1	75	57	10	26	2	0	6	2	178	629
TIJ	13	773	C2	70	48	15	25	1	0	1	8	168	598
TIJ	13	774	B	94	65	9	17	2	0	7	5	199	631
TIJ	13	774	C1	73	49	10	17	2	0	2	6	159	534
TIJ	13	774	C2	77	50	4	10	3	0	4	0	148	486
TIJ	13	775	B	75	49	11	20	2	0	1	8	166	640
TIJ	13	775	C1	87	42	13	15	1	0	4	2	164	632
TIJ	13	775	C2	75	47	18	31	3	0	2	1	177	728
TIJ	13	775	C3	93	53	19	18	2	0	6	4	195	677
TIJ	13	775	C4	79	46	11	17	2	0	5	0	160	648
TIJ	13	775	C5	80	68	10	33	0	0	4	2	197	727
TIJ	13	776	B	105	43	15	21	2	0	4	6	196	740
TIJ	13	776	C1	106	51	15	13	2	0	6	5	198	736
TIJ	13	776	C2	83	45	17	25	4	0	4	7	185	741
TIJ	13	777	B	77	39	8	10	3	0	7	5	149	526
TIJ	13	777	C1	90	46	12	13	3	0	14	5	183	639
TIJ	13	777	C2	88	47	9	18	1	0	2	4	169	592
TIJ	13	778	B	104	38	16	15	3	0	6	9	191	720
TIJ	13	778	C1	96	55	11	23	3	0	5	2	195	700
TIJ	13	778	C2	86	53	9	16	4	0	3	5	176	690
TIJ	13	779	B	70	33	9	14	1	0	3	4	134	622
TIJ	13	779	C1	43	39	7	18	0	0	2	1	110	537
TIJ	13	779	C2	54	37	8	11	2	0	4	7	123	520
TIJ	13	779	C3	59	55	12	18	2	0	3	2	151	710
TIJ	13	780	B	113	42	10	28	2	0	4	2	201	685
TIJ	13	780	C1	122	48	15	30	1	0	3	9	228	734
TIJ	13	780	C2	89	59	7	23	1	0	3	3	185	619
TIJ	13	781	B	117	45	15	30	2	0	9	2	220	747
TIJ	13	781	C1	96	33	6	26	1	0	6	1	169	656
TIJ	13	781	C2	88	36	9	13	0	0	1	3	150	571
TIJ	13	784	B	111	44	15	8	2	0	8	3	191	648
TIJ	13	784	C1	120	43	16	4	0	0	5	5	193	671
TIJ	13	784	C2	102	31	18	10	2	0	2	1	166	525
TIJ	13	784	C3	128	44	24	12	3	0	6	1	218	747
TIJ	13	942	B	76	76	36	13	5	0	7	6	219	749








**Resultados Finales de Votación por Casilla
Elección de Diputados 2001**

Municipio	Dto	Sección	Tipo	 ABC	 PRI	 PRD	 PT	 PBC	 PSN	 AC	Votos Nulos	Total de Votos	Lista Nominal
TIJ	13	942	C1	67	73	35	15	2	0	18	6	216	749
TIJ	13	942	C2	88	82	26	10	2	0	4	4	216	749
TIJ	13	942	C3	72	87	47	11	1	0	7	10	235	749
TIJ	13	942	C4	70	77	24	17	1	0	16	8	213	749
TIJ	13	942	C5	79	82	24	13	1	0	12	2	213	749
TIJ	13	942	C6	72	79	45	16	4	0	9	11	236	750
TIJ	13	942	C7	70	67	31	17	1	0	10	7	203	750
TIJ	13	944	B	67	74	14	21	2	0	10	4	192	577
TIJ	13	944	C	75	68	24	21	1	0	3	4	196	600
TIJ	13	945	B	94	57	18	23	0	0	2	5	199	478
TIJ	13	945	C	78	50	17	11	3	0	3	9	171	509
TIJ	13	946	B	155	48	16	6	1	0	4	4	234	633
TIJ	13	946	C	149	56	15	9	4	0	6	0	239	575
TIJ	13	947	B	159	60	11	13	0	0	8	4	255	724
TIJ	13	948	B	118	72	5	18	2	0	2	1	218	737
TIJ	13	948	C1	76	70	15	20	1	0	1	2	185	568
TIJ	13	948	C2	93	74	16	21	2	0	9	7	222	659
TIJ	13	948	C3	95	67	5	14	12	0	4	4	201	650
TIJ	13	948	C4	75	55	12	26	5	0	5	8	186	631
TIJ	13	948	C5	94	80	8	20	3	0	4	2	211	705
TIJ	13	948	C6	108	66	5	18	1	0	2	1	201	657
TIJ	13	957	B	85	47	11	8	1	0	2	1	155	464
TIJ	13	957	C1	91	69	26	15	2	0	1	3	207	609
TIJ	13	957	C2	95	60	18	10	2	0	5	2	192	595
TIJ	13	963	B	93	56	18	9	2	0	4	5	187	619
TIJ	13	963	C	85	34	11	10	1	0	1	2	144	609
TIJ	13	964	B	70	76	19	18	3	0	3	7	196	724
TIJ	13	964	C	97	59	22	9	2	0	7	4	200	749
TIJ	13	965	B	109	79	15	36	1	0	5	5	250	641
TIJ	13	965	C	82	75	10	43	4	0	4	8	226	619
TIJ	13	966	B	59	56	18	24	1	0	3	2	163	721
TIJ	13	966	C1	55	67	15	20	1	0	0	3	161	729
TIJ	13	966	C10	67	54	21	13	1	0	5	6	167	728
TIJ	13	966	C11	58	49	28	12	0	0	2	2	151	704
TIJ	13	966	C12	68	71	23	12	3	0	2	0	179	716
TIJ	13	966	C13	57	58	15	14	1	0	3	3	151	733










Instituto Estatal Electoral de Baja California








Resultados Finales de Votación por Casilla Elección de Diputados 2001

Municipio	Dto	Sección	Tipo	 ABC	 PRI	 PRD	 PT	 PBC	 PSN	 AC	Votos Nulos	Total de Votos	Lista Nominal
TIJ	13	966	C2	56	68	16	21	1	0	5	2	169	730
TIJ	13	966	C3	61	68	24	9	3	0	8	3	176	728
TIJ	13	966	C4	58	68	16	18	2	0	0	4	166	724
TIJ	13	966	C5	67	75	14	19	1	0	2	3	181	741
TIJ	13	966	C6	68	54	25	11	1	0	4	2	165	733
TIJ	13	966	C7	54	72	18	15	0	0	5	2	166	706
TIJ	13	966	C8	58	66	20	14	1	0	2	6	167	728
TIJ	13	966	C9	65	63	22	12	1	0	0	4	167	726
TIJ	13	967	B	58	44	10	24	1	0	3	4	144	493
TIJ	13	967	C	66	44	10	19	1	0	2	5	147	514
TIJ	13	968	B	51	45	15	18	0	0	0	2	131	438
TIJ	13	968	C	47	49	11	22	0	0	1	5	135	417
TIJ	13	969	B	79	85	28	20	1	0	3	1	217	681
TIJ	13	969	C	94	82	28	39	0	0	7	6	256	700
TIJ	13	970	B	50	66	21	14	1	0	2	2	156	451
TIJ	13	970	C	62	86	24	11	0	0	2	1	186	441
TIJ	13	971	B	69	75	16	28	1	0	4	0	193	647
TIJ	13	971	C	65	87	13	22	3	0	1	6	197	667
TIJ	13	972	B	59	65	16	14	1	0	3	5	163	596
TIJ	13	972	C	63	64	15	9	0	0	0	3	154	638
TIJ	13	975	B	54	59	38	5	1	0	3	1	161	569
TIJ	13	975	C1	56	44	32	15	1	0	2	2	152	644
TIJ	13	975	C2	40	43	39	8	1	0	1	2	134	475
TIJ	13	975	C3	55	51	21	9	0	0	0	2	138	620
TIJ	13	976	B	44	51	42	13	2	0	3	5	160	669
TIJ	13	976	C	59	46	27	13	0	0	5	4	154	696
TIJ	13	977	B	75	51	10	10	0	0	4	2	152	623
TIJ	13	977	C	67	54	16	4	1	0	1	3	146	571
TIJ	13	978	B	65	48	12	8	0	0	4	2	139	472
TIJ	13	978	C1	50	49	17	7	0	0	3	3	129	561
TIJ	13	978	C2	44	47	14	10	1	0	3	2	121	533
TIJ	13	979	B	48	71	20	20	1	0	1	6	167	567
TIJ	13	979	C1	51	76	27	15	1	0	5	6	181	647
TIJ	13	979	C2	46	93	31	13	0	0	0	8	191	653
TIJ	13	980	B	46	38	15	14	2	0	2	0	117	482
TIJ	13	980	C1	64	54	24	9	0	0	6	0	157	593

**Resultados Finales de Votación por Casilla
Elección de Diputados 2001**

Municipio	Dto	Sección	Tipo	 ABC	 PRI	 PRD	 PT	 PBC	 PSN	 AC	Votos Nulos	Total de Votos	Lista Nominal
TIJ	13	980	C2	51	52	25	14	0	0	4	8	154	591
TIJ	13	981	B	43	30	15	17	2	0	2	2	111	400
TIJ	13	981	C	31	39	11	9	1	0	2	3	96	393
TIJ	13	982	B	57	32	8	8	0	0	1	2	108	493
TIJ	13	982	C	54	28	8	9	0	0	3	2	104	470
TIJ	13	983	B	101	39	18	20	0	0	5	5	188	687
TIJ	13	983	C	91	40	10	20	0	0	6	4	171	649
TIJ	13	984	B	58	42	15	5	1	0	3	1	125	455
TIJ	13	984	C	59	52	11	13	0	0	2	2	139	474
TIJ	13	985	B	65	39	14	5	0	0	2	3	128	525
TIJ	13	985	C	47	53	11	8	3	0	1	2	125	553
TIJ	13	986	B	65	61	10	8	1	0	5	4	154	655
TIJ	13	986	C	75	55	16	12	1	0	4	5	168	660
TIJ	13	987	B	39	43	10	5	1	0	3	4	105	574
TIJ	13	987	C1	48	32	14	9	2	0	0	0	105	478
TIJ	13	987	C2	48	28	11	6	3	0	2	1	99	471
TIJ	13	988	B	73	58	14	17	2	0	4	1	169	704
TIJ	13	988	C	82	54	19	17	0	0	3	4	179	729
TIJ	13	989	B	43	72	11	11	1	0	0	2	140	584
TIJ	13	989	C	43	71	14	7	0	0	1	0	136	612
TIJ	13	990	B	53	56	13	8	3	0	2	2	137	451
TIJ	13	990	C1	63	63	13	7	1	0	0	2	149	571
TIJ	13	990	C2	58	74	17	6	1	0	4	6	166	534
TIJ	13	1011	B	59	47	16	21	1	0	6	1	151	731
TIJ	13	1011	C1	82	51	12	27	0	0	2	0	174	748
TIJ	13	1011	C2	66	67	11	23	1	0	3	5	176	740
TIJ	13	1011	C3	84	62	17	29	1	0	2	6	201	726
TIJ	13	1011	C4	71	75	15	30	4	0	2	6	203	745
TIJ	13	1012	B	55	54	14	34	1	0	2	0	160	583
TIJ	13	1012	C1	46	63	10	17	2	0	3	4	145	574
TIJ	13	1012	C2	41	44	8	14	0	0	3	1	111	536
TIJ	13	1012	C3	54	57	9	15	3	0	1	2	141	644
TIJ	13	1021	B	62	51	13	19	2	0	4	3	154	701
TIJ	13	1021	C1	66	56	13	12	1	0	6	1	155	674
TIJ	13	1021	C2	75	54	11	18	2	0	8	2	170	712
TIJ	13	1021	C3	81	55	15	10	2	0	4	3	170	697








**Resultados Finales de Votación por Casilla
Elección de Diputados 2001**

Municipio	Dto	Sección	Tipo	 ABC	 PRI	 PRD	 PT	 PBC	 PSN	 AC	Votos Nulos	Total de Votos	Lista Nominal
TIJ	13	1021	C4	74	46	23	14	0	0	10	1	168	714
TIJ	13	1021	C5	60	67	13	13	3	0	9	6	171	718
TIJ	13	1021	C6	70	54	18	20	2	0	6	5	175	702
TIJ	13	1022	B	61	64	22	21	1	0	4	4	177	749
TIJ	13	1022	C1	77	61	20	25	0	0	4	6	193	749
TIJ	13	1022	C2	66	76	17	13	2	0	8	1	183	749
TIJ	13	1022	C3	83	83	20	10	0	0	7	0	203	750
TIJ	13	1022	C4	86	62	22	20	4	0	7	6	207	750
TIJ	13	1023	B	48	43	7	4	2	0	3	1	108	468
TIJ	13	1023	C1	52	42	9	11	1	0	3	1	119	504
TIJ	13	1023	C2	78	54	10	9	0	0	3	4	158	631
TIJ	13	1024	B	80	60	7	9	3	0	6	3	168	637
TIJ	13	1024	C	71	52	6	8	3	0	3	2	145	622
TIJ	13	1025	B	42	30	18	6	0	0	3	6	105	453
TIJ	13	1025	C1	56	50	38	10	1	0	3	3	161	559
TIJ	13	1025	C2	58	35	20	8	0	0	5	5	131	573
TIJ	13	1026	B	36	58	21	16	1	0	6	3	141	618
TIJ	13	1026	C1	53	64	17	14	1	0	2	4	155	661
TIJ	13	1026	C2	74	65	30	17	1	0	2	4	193	743
TIJ	13	1026	C3	45	54	24	29	1	0	5	5	163	663
TIJ	13	1026	C4	45	60	25	17	1	0	8	1	157	647
TIJ	13	1026	C5	46	60	21	25	1	0	4	11	168	638
TIJ	13	1026	C6	52	65	23	18	2	0	2	4	166	677
TIJ	13	1026	C7	62	59	25	31	1	0	3	1	182	731
TIJ	13	1026	C8	46	80	16	22	2	0	3	4	173	729
TIJ	13	1027	B	66	76	46	15	2	0	4	6	215	664
TIJ	13	1027	C1	77	89	53	15	2	0	1	10	247	721
TIJ	13	1027	C2	61	59	35	18	1	0	8	7	189	602
TIJ	13	1027	C3	62	64	40	17	2	0	4	6	195	641
TIJ	13	1027	C4	54	54	38	13	1	0	0	6	166	586
TIJ	13	1027	C5	73	59	44	14	2	0	0	7	199	648
TIJ	13	1027	C6	73	69	50	10	1	0	0	10	213	680
TIJ	13	1028	B	117	33	20	16	1	0	4	2	193	642
TIJ	13	1028	C1	104	46	22	11	3	0	2	3	191	625
TIJ	13	1028	C2	109	41	20	12	1	0	4	0	187	655
TIJ	13	1028	C3	114	42	11	9	0	0	3	2	181	595










Instituto Estatal Electoral de Baja California

Resultados Finales de Votación por Casilla Elección de Diputados 2001

Municipio	Dto	Sección	Tipo	 ABC	 PRI	 PRD	 PT	 PBC	 PSN	 AC	Votos Nulos	Total de Votos	Lista Nominal
TIJ	13	1028	C4	82	37	14	15	0	0	0	4	152	529
TIJ	13	1028	C5	103	42	22	10	4	0	3	1	185	705
TIJ	13	1029	B	96	57	21	12	4	0	5	2	197	670
TIJ	13	1029	C1	92	49	22	17	2	0	5	3	190	635
TIJ	13	1029	C2	92	43	10	12	3	0	6	10	176	645
TIJ	13	1029	C3	119	56	16	13	1	0	7	2	214	684
TIJ	13	1029	C4	88	33	19	9	3	0	7	4	163	633
TIJ	13	1029	C5	103	59	16	24	2	0	5	2	211	741
TIJ	13	1029	C6	72	38	16	11	0	0	2	7	146	504
TIJ	13	1030	B	77	61	11	23	2	0	6	10	190	670
TIJ	13	1030	C1	79	31	12	20	3	0	6	4	155	585
TIJ	13	1030	C2	98	56	20	20	1	0	3	4	202	714
TIJ	13	1030	C3	95	65	19	24	3	0	5	4	215	697
TIJ	13	1031	B	30	43	9	71	0	0	2	5	160	659
TIJ	13	1031	C1	45	38	9	66	0	0	2	4	164	688
TIJ	13	1031	C2	42	29	7	76	2	0	2	4	162	593
TIJ	13	1031	C3	62	26	15	57	0	0	3	3	166	609
TIJ	13	1031	C4	40	35	11	61	1	0	0	4	152	691
TIJ	13	1031	C5	53	53	20	62	0	0	1	2	191	705
TIJ	13	1031	D1	56	53	78	4	0	0	7	4	202	746
TIJ	13	1031	D1C	51	46	116	2	1	0	2	5	223	749
TIJ	13	1031	D2	50	39	22	15	2	0	7	7	142	636
TIJ	13	1031	D2C1	63	41	23	12	0	0	1	2	142	682
TIJ	13	1031	D2C2	47	38	23	16	1	0	4	3	132	522
TIJ	13	1031	D2C3	59	52	31	18	1	0	7	4	172	700
TIJ	13	1032	B	42	40	7	9	1	0	4	3	106	319
TIJ	13	1032	D	29	47	8	5	1	0	7	3	100	249
	XIII			14889	11393	3807	3519	305	0	815	769		








**Resultados Finales de Votación por Casilla
Elección de Diputados 2001**

Municipio	Dto	Sección	Tipo	 ABC	 PRI	 PRD	 PT	 PBC	 PSN	 AC	Votos Nulos	Total de Votos	Lista Nominal
TIJ	16	883	B	53	53	16	2	0	0	3	4	131	389
TIJ	16	883	C	48	81	11	3	5	0	2	7	157	401
TIJ	16	884	B	46	57	15	0	4	0	1	2	125	456
TIJ	16	884	C1	68	82	31	5	5	0	3	4	198	549
TIJ	16	884	C2	80	107	21	8	1	0	6	11	234	614
TIJ	16	885	B	33	56	93	6	1	0	2	5	196	547
TIJ	16	885	C	35	68	82	4	1	0	3	15	208	575
TIJ	16	886	B	43	52	126	5	2	0	2	4	234	723
TIJ	16	886	C1	43	43	93	2	0	0	4	9	194	610
TIJ	16	886	C2	36	55	79	3	0	0	2	8	183	565
TIJ	16	887	B	32	67	89	4	4	0	1	5	202	578
TIJ	16	887	C	35	44	80	4	2	0	2	4	171	512
TIJ	16	888	B	90	82	20	7	3	0	9	8	219	582
TIJ	16	888	C	93	79	20	11	3	0	3	5	214	542
TIJ	16	889	B	86	95	36	5	0	0	3	5	230	725
TIJ	16	889	C	80	98	30	10	3	0	11	0	232	750
TIJ	16	890	B-BIS	10	10	3	2	1	0	6	0	32	157
TIJ	16	902	B-BIS	2	2	0	2	0	0	1	0	7	25
TIJ	16	915	B	84	95	22	8	2	0	1	8	220	737
TIJ	16	915	C1	72	98	19	6	5	0	2	3	205	723
TIJ	16	915	C2	76	94	17	10	2	0	0	11	210	722
TIJ	16	915	C3	76	83	18	6	5	0	7	6	201	729
TIJ	16	916	B	57	58	13	5	2	0	3	4	142	467
TIJ	16	916	C1	52	77	16	5	4	0	4	1	159	556
TIJ	16	916	C2	83	80	20	14	4	0	2	5	208	585
TIJ	16	919	B	66	92	18	6	0	0	3	4	189	667
TIJ	16	919	C1	57	73	10	13	1	0	2	4	160	600
TIJ	16	919	C2	48	76	12	5	5	0	4	4	154	575
TIJ	16	919	C3	61	105	15	8	3	0	3	7	202	727
TIJ	16	920	B	39	69	9	10	2	0	1	1	131	454
TIJ	16	920	C1	54	60	20	15	2	0	2	11	164	562
TIJ	16	920	C2	60	66	10	6	1	0	1	7	151	529
TIJ	16	921	B	63	54	64	8	2	0	2	9	202	621
TIJ	16	921	C	71	55	77	8	1	0	3	7	222	591
TIJ	16	922	B	58	68	33	8	1	0	3	8	179	715
TIJ	16	922	C1	80	83	44	8	1	0	3	10	229	740



Instituto Estatal Electoral de Baja California








Resultados Finales de Votación por Casilla Elección de Diputados 2001

Municipio	Dto	Sección	Tipo	 ABC	 PRI	 PRD	 PT	 PBC	 PSN	 AC	Votos Nulos	Total de Votos	Lista Nominal
TIJ	16	922	C2	68	70	31	7	2	0	4	5	187	684
TIJ	16	922	C3	63	61	38	7	3	0	0	2	174	617
TIJ	16	922	C4	66	65	37	7	4	0	4	5	188	651
TIJ	16	922	C5	66	65	62	11	3	0	5	7	219	727
TIJ	16	923	B	74	58	35	2	1	0	2	7	179	690
TIJ	16	923	C1	81	54	25	10	2	0	3	7	182	684
TIJ	16	923	C2	64	61	33	8	2	0	1	0	169	666
TIJ	16	923	C3	76	62	24	3	1	0	2	9	177	697
TIJ	16	924	B	70	65	30	7	3	0	2	4	181	625
TIJ	16	924	C1	79	65	20	5	1	0	5	0	175	522
TIJ	16	924	C2	69	71	47	9	0	0	5	9	210	572
TIJ	16	924	C3	82	95	40	10	0	0	5	4	236	711
TIJ	16	925	B	79	59	63	9	2	0	2	3	217	626
TIJ	16	925	C	63	82	81	9	0	0	0	9	244	625
TIJ	16	926	B	70	110	43	6	4	0	5	8	246	630
TIJ	16	926	C1	41	94	48	9	0	0	1	0	193	506
TIJ	16	926	C2	44	88	36	2	1	0	2	5	178	496
TIJ	16	927	B	68	112	19	15	1	0	4	8	227	684
TIJ	16	927	C1	78	114	18	6	2	0	7	8	233	692
TIJ	16	927	C2	89	110	24	13	2	0	12	12	262	679
TIJ	16	928	B	64	89	43	3	0	0	1	7	207	571
TIJ	16	928	C	69	104	47	7	1	0	1	6	235	622
TIJ	16	929	B	77	104	33	6	2	0	6	9	237	708
TIJ	16	929	C1	68	121	29	10	2	0	8	6	244	711
TIJ	16	929	C2	65	116	30	7	2	0	5	5	230	677
TIJ	16	929	C3	76	114	30	8	2	0	7	8	245	732
TIJ	16	929	C4	69	95	20	8	1	0	2	5	200	709
TIJ	16	929	C5	73	99	27	11	1	0	1	12	224	733
TIJ	16	930	B	39	46	38	3	1	0	0	5	132	413
TIJ	16	930	C	41	62	73	4	0	0	1	3	184	448
TIJ	16	931	B	56	85	58	8	0	0	4	13	224	659
TIJ	16	931	C1	67	70	46	15	0	0	2	6	206	667
TIJ	16	931	C2	79	61	45	10	0	0	3	6	204	672
TIJ	16	931	C3	64	69	56	7	0	0	4	9	209	707
TIJ	16	932	B	66	79	13	11	2	0	1	2	174	521
TIJ	16	932	C1	90	89	6	8	4	0	3	6	206	597



Instituto Estatal Electoral de Baja California






Resultados Finales de Votación por Casilla Elección de Diputados 2001

Municipio	Dto	Sección	Tipo	 ABC	 PRI	 PRD	 PT	 PBC	 PSN	 AC	Votos Nulos	Total de Votos	Lista Nominal
TIJ	16	932	C2	90	78	13	6	3	0	4	8	202	595
TIJ	16	933	B	104	85	17	7	2	0	4	3	222	670
TIJ	16	933	C1	113	70	11	10	1	0	6	6	217	644
TIJ	16	933	C2	109	83	12	12	1	0	5	5	227	675
TIJ	16	933	C3	97	83	16	9	5	0	6	8	224	710
TIJ	16	934	B	126	89	14	8	2	0	4	3	246	675
TIJ	16	934	C1	132	96	17	12	4	0	8	2	271	707
TIJ	16	934	C2	122	105	15	6	9	0	11	2	270	691
TIJ	16	935	B	68	94	24	11	4	0	5	7	213	607
TIJ	16	935	C1	38	64	14	10	1	0	1	4	132	486
TIJ	16	935	C2	59	64	16	5	4	0	3	2	153	496
TIJ	16	936	B	69	99	23	7	3	0	5	8	214	655
TIJ	16	936	C	65	84	33	8	1	0	6	9	206	680
TIJ	16	937	B	127	90	20	7	4	0	10	2	260	744
TIJ	16	937	C	134	91	15	12	2	0	5	4	263	748
TIJ	16	938	B	85	83	26	7	1	0	4	3	209	674
TIJ	16	938	C1	75	67	14	10	0	0	4	5	175	539
TIJ	16	938	C2	86	68	19	8	0	0	3	5	189	575
TIJ	16	939	B	68	86	35	8	2	0	5	4	208	730
TIJ	16	939	C1	74	78	21	8	1	0	6	9	197	746
TIJ	16	939	C2	68	71	19	6	1	0	4	4	173	726
TIJ	16	940	B	62	87	18	5	2	0	2	10	186	596
TIJ	16	940	C1	56	84	30	12	1	0	4	10	197	603
TIJ	16	940	C2	34	55	25	4	1	0	2	6	127	487
TIJ	16	940	C3	37	78	37	8	1	0	2	9	172	675
TIJ	16	943	B	59	75	15	2	1	0	8	8	168	566
TIJ	16	943	C1	73	77	19	4	3	0	2	6	184	617
TIJ	16	943	C2	55	69	17	8	5	0	2	3	159	507
TIJ	16	943	C3	86	90	17	8	5	0	2	12	220	649
TIJ	16	1034	B	76	136	20	13	2	0	9	19	275	721
TIJ	16	1035	B	92	111	37	13	0	0	6	12	271	689
TIJ	16	1036	B	51	86	20	9	3	0	0	11	180	513
TIJ	16	1036	C	39	71	29	8	4	0	3	9	163	530
TIJ	16	1037	B	51	55	25	5	2	0	1	5	144	449
TIJ	16	1037	C	50	63	33	6	3	0	1	8	164	489
TIJ	16	1038	B	56	90	18	5	1	0	3	8	181	614










Instituto Estatal Electoral de Baja California








Resultados Finales de Votación por Casilla Elección de Diputados 2001

Municipio	Dto	Sección	Tipo	 ABC	 PRI	 PRD	 PT	 PBC	 PSN	 AC	Votos Nulos	Total de Votos	Lista Nominal
TIJ	16	1038	C1	49	81	17	3	1	0	4	8	163	645
TIJ	16	1038	C2	46	71	14	7	2	0	1	7	148	535
TIJ	16	1038	C3	56	108	24	7	1	0	2	0	198	721
	XVI T			7460	8696	3439	817	219	0	393	680		

**Resultados Finales de Votación por Casilla
Elección de Diputados 2001**

Municipio	Dto	Sección	Tipo	 ABC	 PRI	 PRD	 PT	 PBC	 PSN	 AC	Votos Nulos	Total de Votos	Lista Nominal
ROS	16	890	B	96	45	26	8	4	0	83	14	276	681
ROS	16	890	C1	73	53	20	3	6	0	67	6	228	597
ROS	16	890	C2	81	59	8	9	4	0	51	8	220	645
ROS	16	890	C3	67	60	12	7	5	0	64	10	225	604
ROS	16	890	C4	48	52	15	8	3	0	58	8	192	556
ROS	16	890	D	118	39	9	6	3	0	32	1	208	673
ROS	16	890	DC1	107	40	10	5	3	0	30	7	202	650
ROS	16	890	DC2	114	35	12	5	7	0	47	1	221	674
ROS	16	892	B	104	52	12	5	2	0	33	6	214	644
ROS	16	892	C	71	54	4	7	0	0	31	19	186	604
ROS	16	893	B	110	57	6	7	3	0	46	3	232	680
ROS	16	893	C1	94	78	7	7	8	0	47	4	245	665
ROS	16	893	C2	108	60	10	7	5	0	47	12	249	656
ROS	16	894	B	98	49	7	3	2	0	54	1	214	501
ROS	16	894	C1	137	74	5	9	4	0	64	4	297	626
ROS	16	894	C2	126	55	9	7	3	0	64	5	269	613
ROS	16	895	B	162	67	6	9	11	0	64	8	327	728
ROS	16	895	C1	137	58	8	9	15	0	70	6	303	714
ROS	16	895	C2	139	74	3	5	4	0	70	9	304	723
ROS	16	895	D	74	48	14	6	3	0	23	7	175	383
ROS	16	895	DC	59	23	11	2	1	0	19	5	120	382
ROS	16	896	B	144	82	7	5	7	0	69	0	314	735
ROS	16	897	B	61	65	11	4	4	0	28	6	179	405
ROS	16	897	C	75	57	13	4	2	0	25	4	180	398
ROS	16	898	B	89	62	11	5	7	0	49	10	233	626
ROS	16	898	C	110	104	12	6	13	0	47	10	302	748
ROS	16	899	B	111	61	12	1	7	0	29	7	228	605
ROS	16	899	C	100	50	9	5	13	0	38	6	221	601
ROS	16	899	E	4	2	1	0	0	0	1	0	8	0
ROS	16	900	B	69	44	4	8	5	0	53	4	187	468
ROS	16	900	C	95	61	5	7	5	0	56	6	235	525
ROS	16	901	B	100	72	11	6	7	0	56	10	262	659
ROS	16	901	C	104	67	13	10	8	0	56	16	274	650
ROS	16	902	B	54	51	6	2	3	0	55	6	177	380
ROS	16	902	C	50	43	5	3	5	0	61	0	167	436
ROS	16	903	B	82	76	10	13	8	0	48	5	242	596

**Resultados Finales de Votación por Casilla
Elección de Diputados 2001**

Municipio	Dto	Sección	Tipo	 ABC	 PRI	 PRD	 PT	 PBC	 PSN	 AC	Votos Nulos	Total de Votos	Lista Nominal
ROS	16	903	C1	93	70	8	13	4	0	45	11	244	624
ROS	16	903	C2	88	71	8	6	2	0	62	3	240	693
ROS	16	904	B	115	70	7	23	3	0	47	11	276	665
ROS	16	904	C1	64	64	6	28	3	0	36	5	206	538
ROS	16	904	C2	66	66	8	25	4	0	39	5	213	530
ROS	16	905	B	118	65	8	18	9	0	40	3	261	708
ROS	16	905	C1	124	46	7	13	8	0	46	10	254	713
ROS	16	905	C2	103	73	8	24	6	0	55	8	277	750
ROS	16	906	B	101	64	9	3	7	0	59	5	248	667
ROS	16	906	C1	112	63	15	12	9	0	61	10	282	749
ROS	16	906	C2	110	62	10	6	11	0	55	9	263	680
ROS	16	906	C3	88	55	8	10	7	0	41	5	214	692
ROS	16	907	B	110	58	17	11	16	0	48	9	269	630
ROS	16	907	C1	67	47	13	5	12	0	36	5	185	537
ROS	16	907	C2	87	68	8	8	6	0	58	4	239	640
ROS	16	907	C3	114	63	9	14	11	0	45	9	265	666
ROS	16	907	C4	108	60	3	3	5	0	50	15	244	643
ROS	16	907	C5	116	47	18	10	7	0	55	7	260	672
ROS	16	908	B	105	65	6	7	6	0	23	5	217	593
ROS	16	908	C	98	63	13	13	9	0	48	5	249	679
ROS	16	909	B	123	76	12	6	7	0	34	7	265	641
ROS	16	909	C1	117	48	10	4	6	0	26	2	213	486
ROS	16	909	C2	105	64	12	4	5	0	30	2	222	551
ROS	16	910	B	95	68	10	10	18	0	54	6	261	705
ROS	16	910	C1	116	70	7	9	8	0	18	8	236	691
ROS	16	910	C2	116	58	9	9	11	0	42	11	256	643
ROS	16	910	C3	105	58	11	12	12	0	43	3	244	635
ROS	16	910	C4	103	69	9	7	3	0	41	3	235	600
ROS	16	1033	B	80	30	5	0	0	0	30	0	145	346
ROS	16	1033	D	84	21	2	3	1	0	12	7	130	404
	XVI R			6402	3831	620	529	406	0	3014	427		